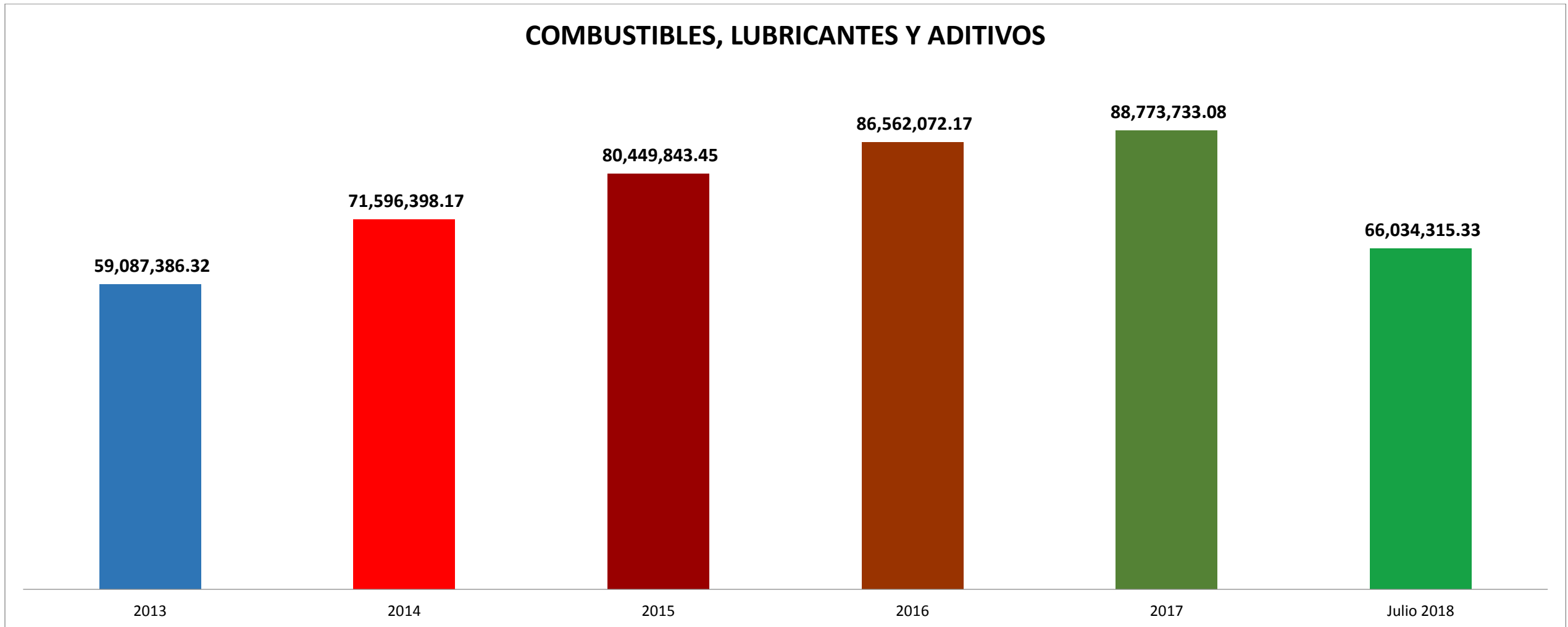
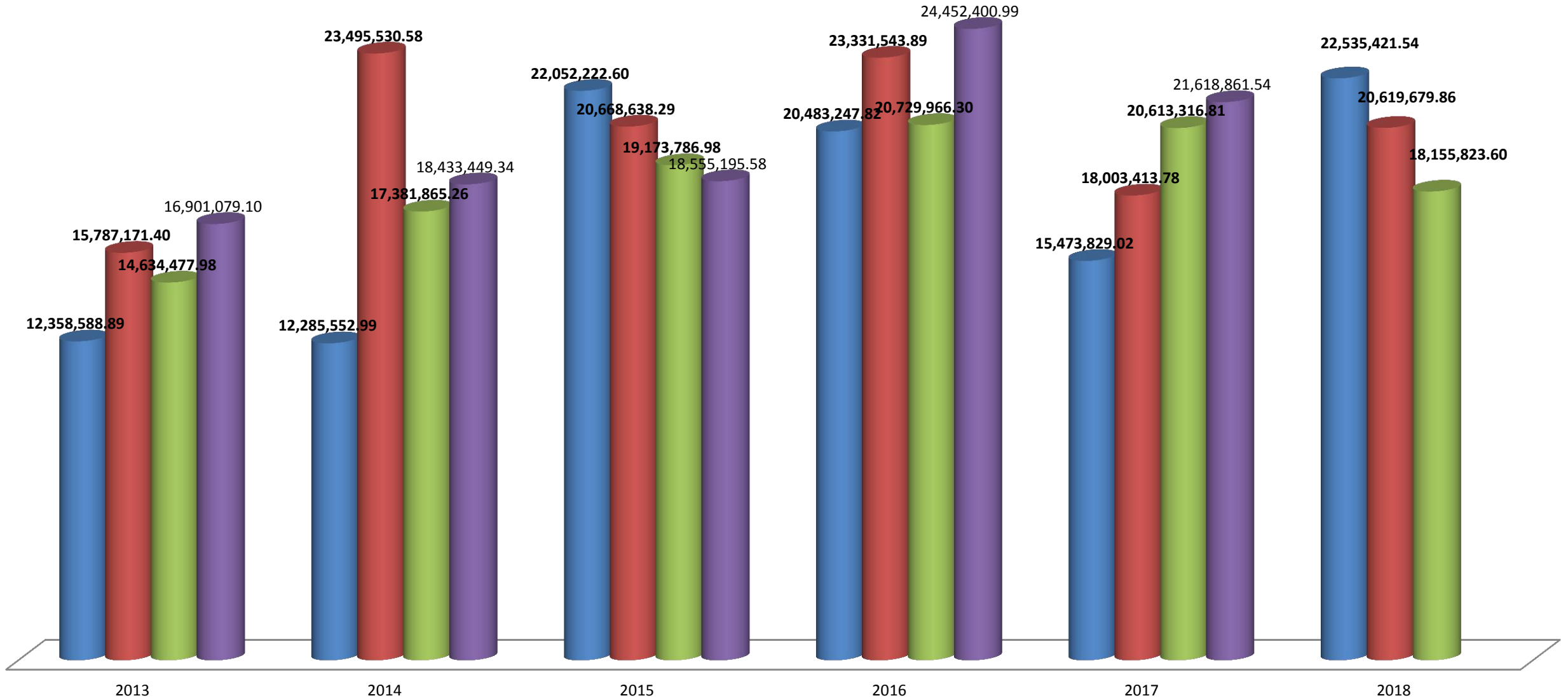


2013	2014	2015	2016	2017	Julio 2018
59,087,386.32	71,596,398.17	80,449,843.45	86,562,072.17	88,773,733.08	66,034,315.33

COMBUSTIBLES, LUBRICANTES Y ADITIVOS



GASTO EN COMBUSTIBLE ANUAL



MUNICIPIO DE AHOME
 DEGOLLADO Y CUAUHTEMOC S/N COL.BIENESTAR
 DESTINATARIOS DE LOS RECURSOS PÚBLICOS
 ESTADOS FINANICEROS
 GASTO EN COMBUSTIBLE



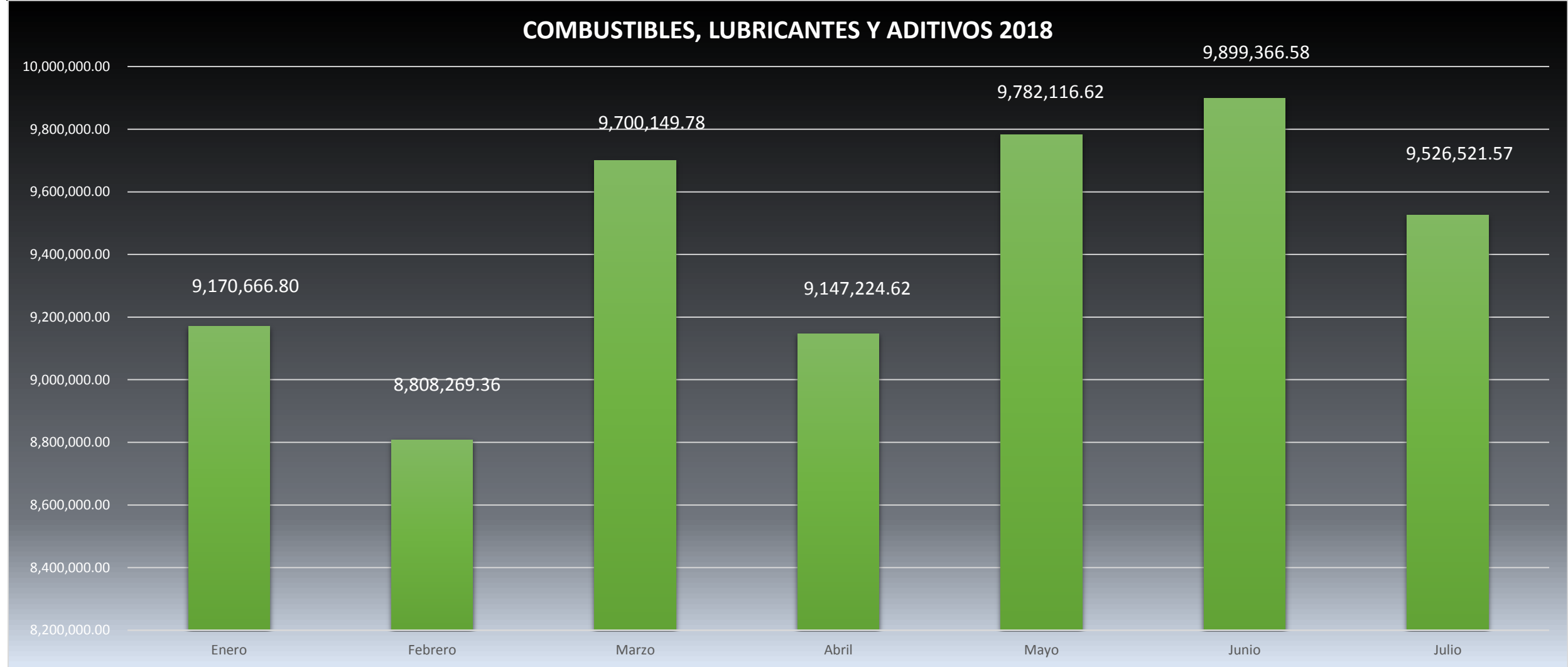
	2013	2014	2015	2016	2017	2018
1ER. TRIMESTRE	12,358,588.89	12,285,552.99	22,052,222.60	20,483,247.82	15,473,829.02	22,535,421.54
2DO. TRIMESTRE	15,787,171.40	23,495,530.58	20,668,638.29	23,331,543.89	18,003,413.78	20,619,679.86
3ER. TRIMESTRE	14,634,477.98	17,381,865.26	19,173,786.98	20,729,966.30	20,613,316.81	18,155,823.60
4 TO. TRIMESTRE	16,901,079.10	18,433,449.34	18,555,195.58	24,452,400.99	21,618,861.54	
SUMA	59,681,317.37	71,596,398.17	80,449,843.45	88,997,159.00	75,709,421.15	61,310,925.00

MUNICIPIO DE AHOME
 DEGOLLADO Y CUAUHTEMOC S/N COL.BIENESTAR
 DESTINATARIOS DE LOS RECURSOS PÚBLICOS
 ESTADOS FINANICEROS
 GASTO EN COMBUSTIBLE

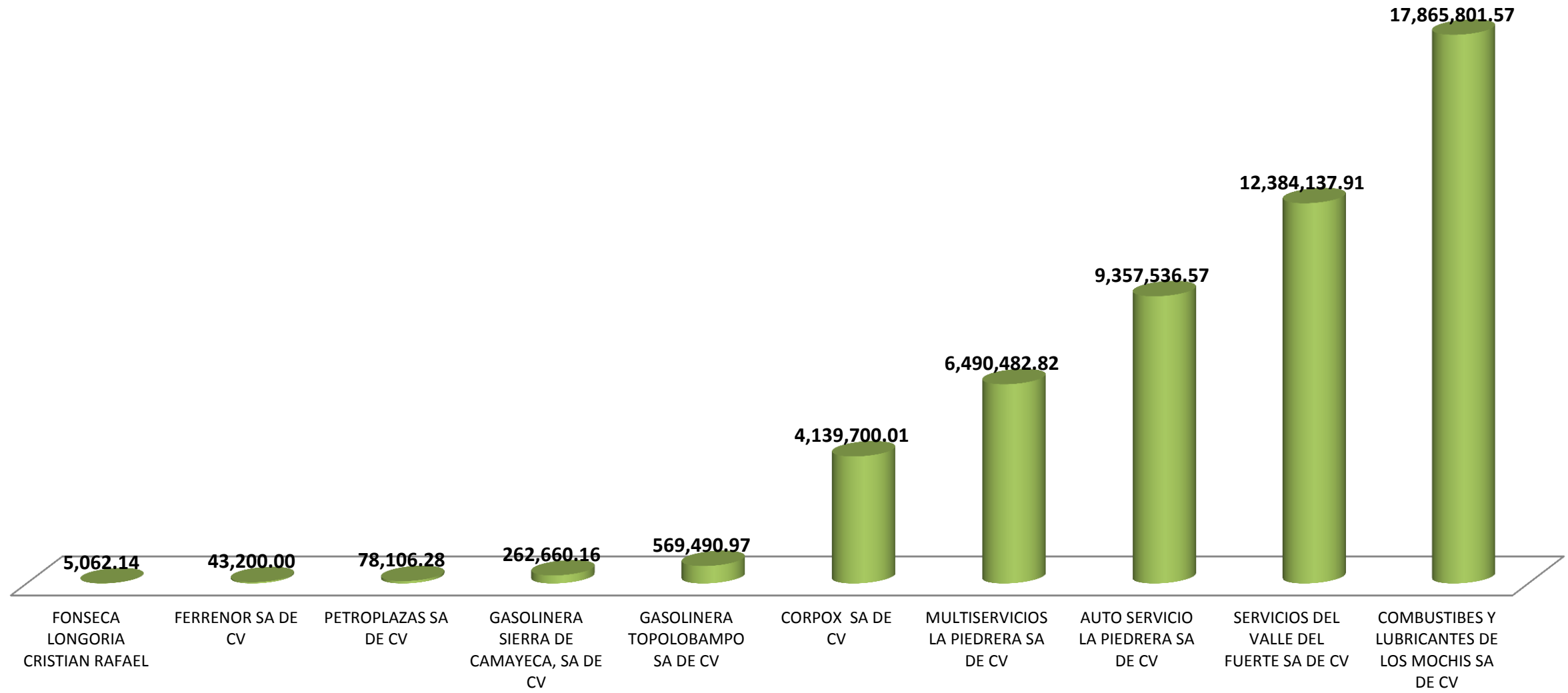


Enero	Febrero	Marzo	Abril	Mayo	Junio	Julio	Total
9,170,666.80	8,808,269.36	9,700,149.78	9,147,224.62	9,782,116.62	9,899,366.58	9,526,521.57	66,034,315.33

COMBUSTIBLES, LUBRICANTES Y ADITIVOS 2018



GASTO EN COMBUSTIBLE POR PROVEDOR



MUNICIPIO DE AHOME
DEGOLLADO Y CUAUHTEMOC S/N COL.BIENESTAR
DESTINATARIOS DE LOS RECURSOS PÚBLICOS
ESTADOS FINANICEROS
GASTO EN COMBUSTIBLE



NOMBRE	SUMA
FONSECA LONGORIA CRISTIAN RAFAEL	5,062.14
FERRENOR SA DE CV	43,200.00
PETROPLAZAS SA DE CV	78,106.28
GASOLINERA SIERRA DE CAMAYECA, SA DE CV	262,660.16
GASOLINERA TOPOLOBAMPO SA DE CV	569,490.97
CORPOX SA DE CV	4,139,700.01
MULTISERVICIOS LA PIEDRERA SA DE CV	6,490,482.82
AUTO SERVICIO LA PIEDRERA SA DE CV	9,357,536.57
SERVICIOS DEL VALLE DEL FUERTE SA DE CV	12,384,137.91
COMBUSTIBES Y LUBRICANTES DE LOS MOCHIS SA DE CV	17,865,801.57
	51,196,178.43