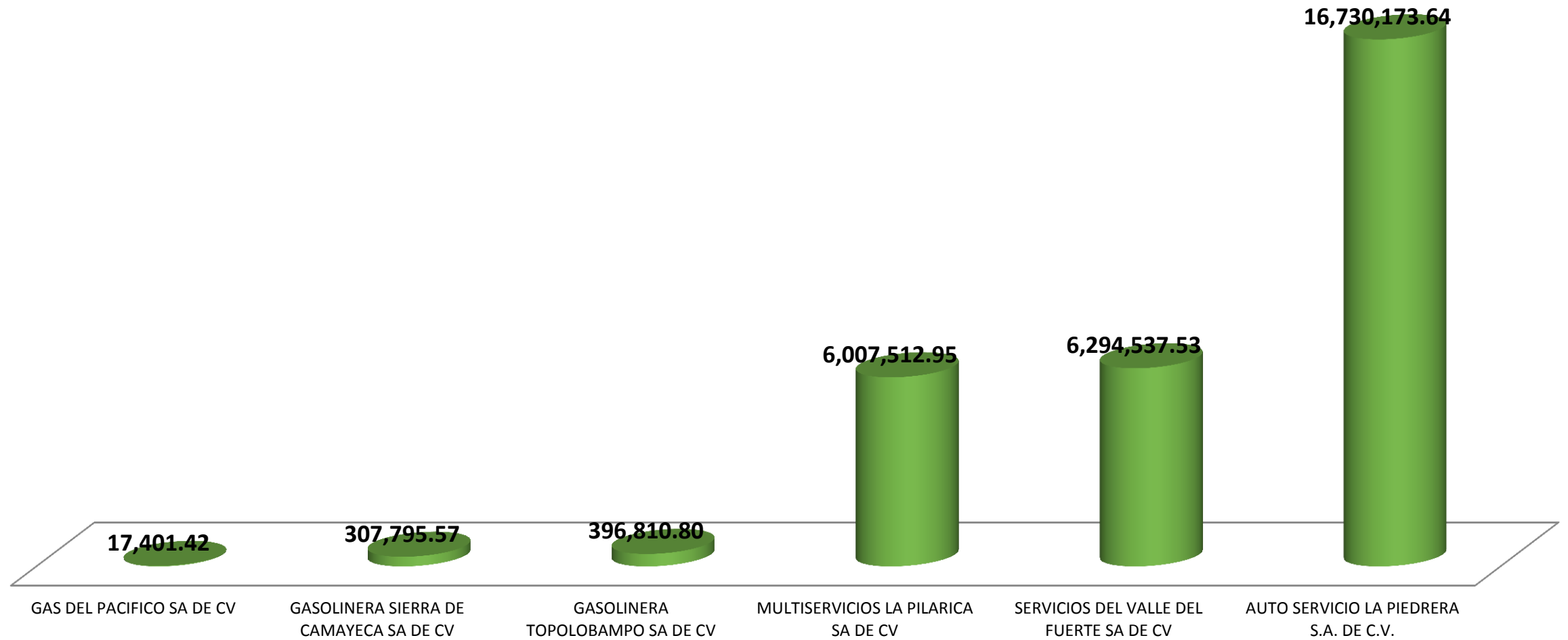


### GASTO EN COMBUSTIBLE POR PROVEEDOR

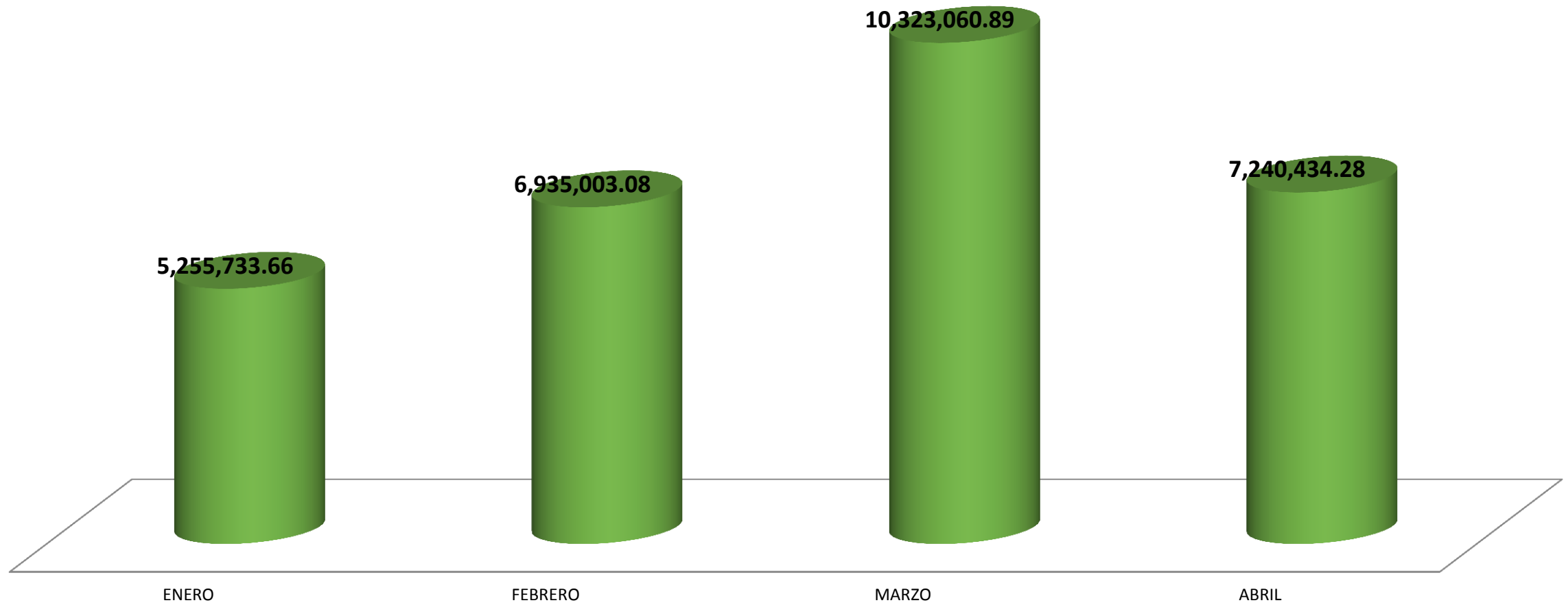


MUNICIPIO DE AHOME  
DEGOLLADO Y CUAUHTEMOC S/N COL.BIENESTAR  
DESTINATARIOS DE LOS RECURSOS PÚBLICOS  
GASTO EN COMBUSTIBLE



BENEFICIARIO	SUMA
GAS DEL PACIFICO SA DE CV	17,401.42
GASOLINERA SIERRA DE CAMAYECA SA DE CV	307,795.57
GASOLINERA TOPOLOBAMPO SA DE CV	396,810.80
MULTISERVICIOS LA PILARICA SA DE CV	6,007,512.95
SERVICIOS DEL VALLE DEL FUERTE SA DE CV	6,294,537.53
AUTO SERVICIO LA PIEDRERA S.A. DE C.V.	16,730,173.64
<b>TOTAL</b>	<b>29,754,231.91</b>

### GASTO MENSUAL EN COMBUSTIBLE



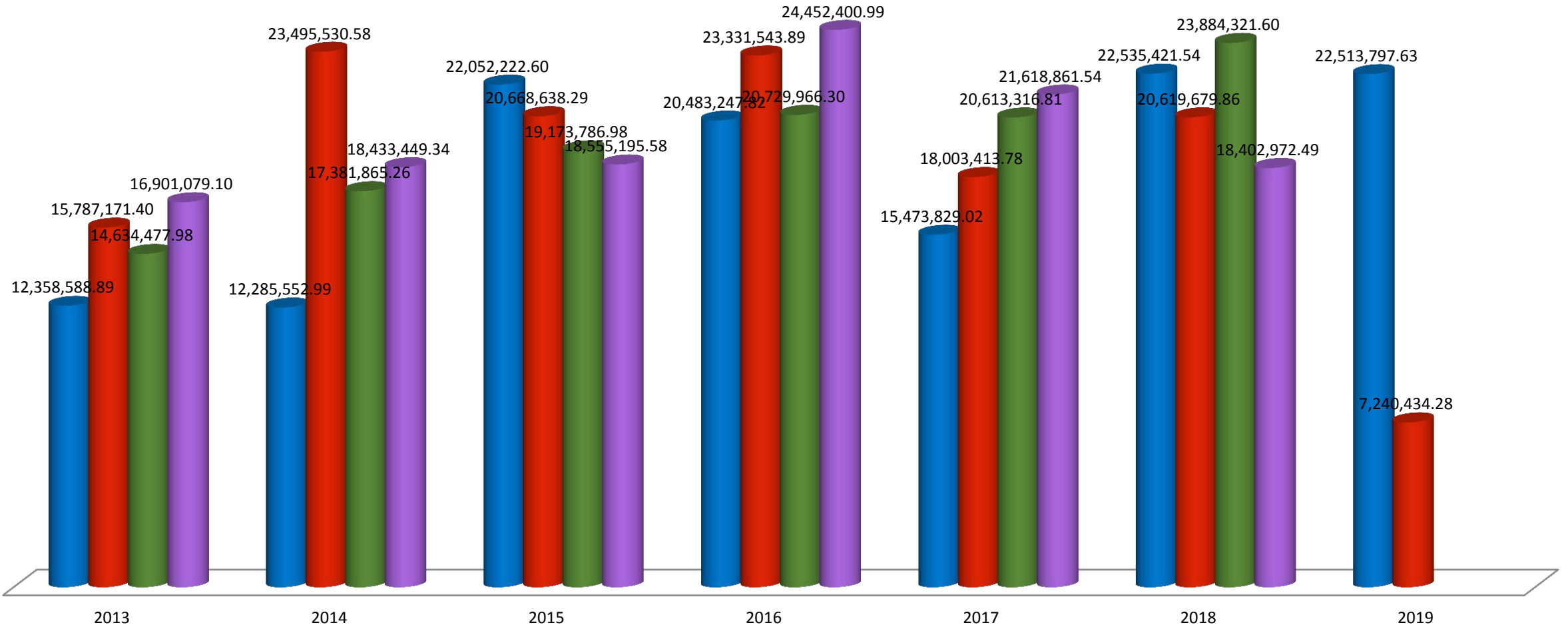
MUNICIPIO DE AHOME  
DEGOLLADO Y CUAUHTEMOC S/N COL.BIENESTAR  
DESTINATARIOS DE LOS RECURSOS PÚBLICOS  
GASTO EN COMBUSTIBLE



MES	MONTO
ENERO	5,255,733.66
FEBRERO	6,935,003.08
MARZO	10,323,060.89
ABRIL	7,240,434.28
<b>TOTAL</b>	<b>29,754,231.91</b>

### GASTO EN COMBUSTIBLE POR TRIMESTRE

■ 1ER. TRIMESTRE ■ 2DO. TRIMESTRE ■ 3ER. TRIMESTRE ■ 4 TO. TRIMESTRE



MUNICIPIO DE AHOME  
 DEGOLLADO Y CUAUHTEMOC S/N COL.BIENESTAR  
 DESTINATARIOS DE LOS RECURSOS PÚBLICOS  
 GASTO EN COMBUSTIBLE



	<b>2013</b>	<b>2014</b>	<b>2015</b>	<b>2016</b>	<b>2017</b>	<b>2018</b>	<b>2019</b>
1ER. TRIMESTRE	12,358,588.89	12,285,552.99	22,052,222.60	20,483,247.82	15,473,829.02	22,535,421.54	22,513,797.63
2DO. TRIMESTRE	15,787,171.40	23,495,530.58	20,668,638.29	23,331,543.89	18,003,413.78	20,619,679.86	7,240,434.28
3ER. TRIMESTRE	14,634,477.98	17,381,865.26	19,173,786.98	20,729,966.30	20,613,316.81	23,884,321.60	
4 TO. TRIMESTRE	16,901,079.10	18,433,449.34	18,555,195.58	24,452,400.99	21,618,861.54	18,402,972.49	
<b>SUMA</b>	<b>59,681,317.37</b>	<b>71,596,398.17</b>	<b>80,449,843.45</b>	<b>88,997,159.00</b>	<b>75,709,421.15</b>	<b>85,442,395.49</b>	<b>29,754,231.91</b>