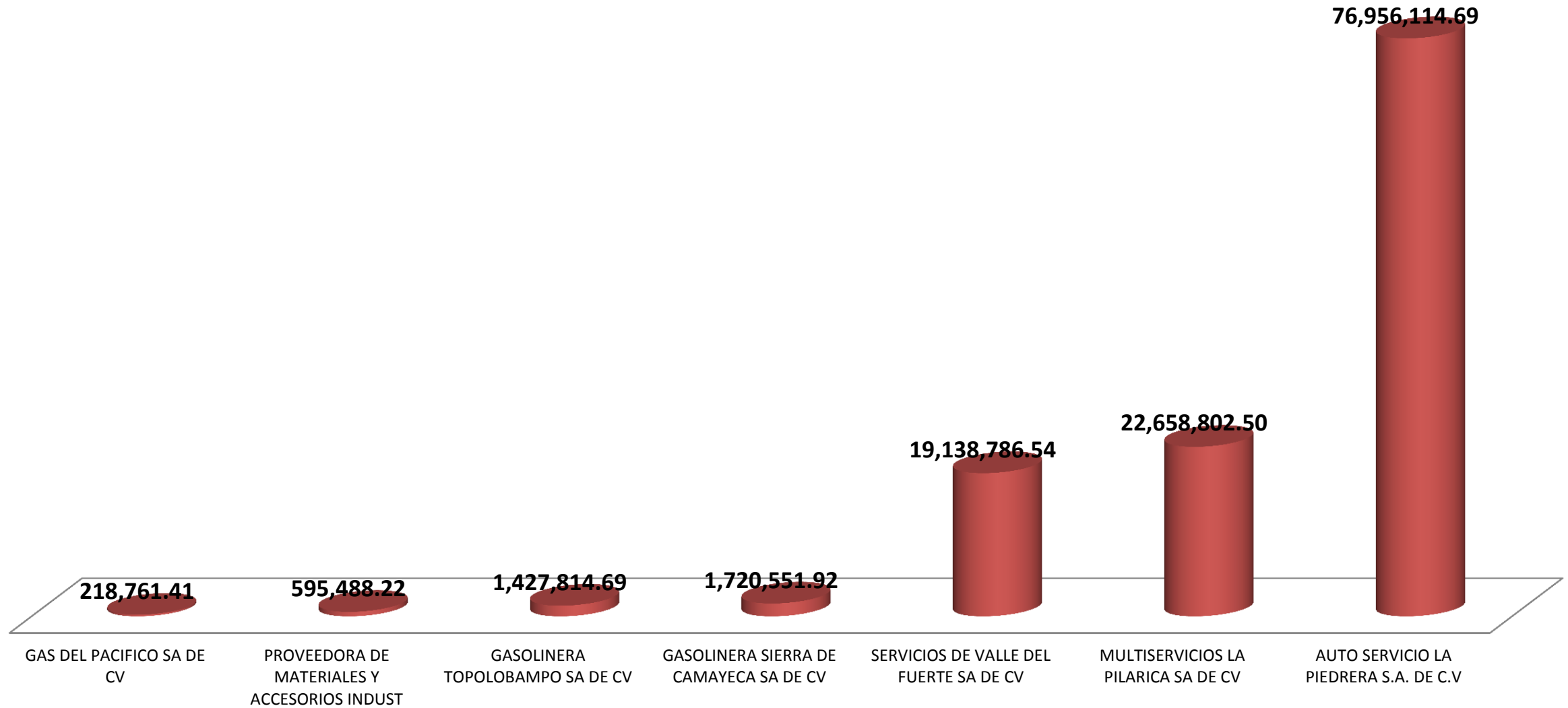


Gasto en Combustible por Proveedor 2019

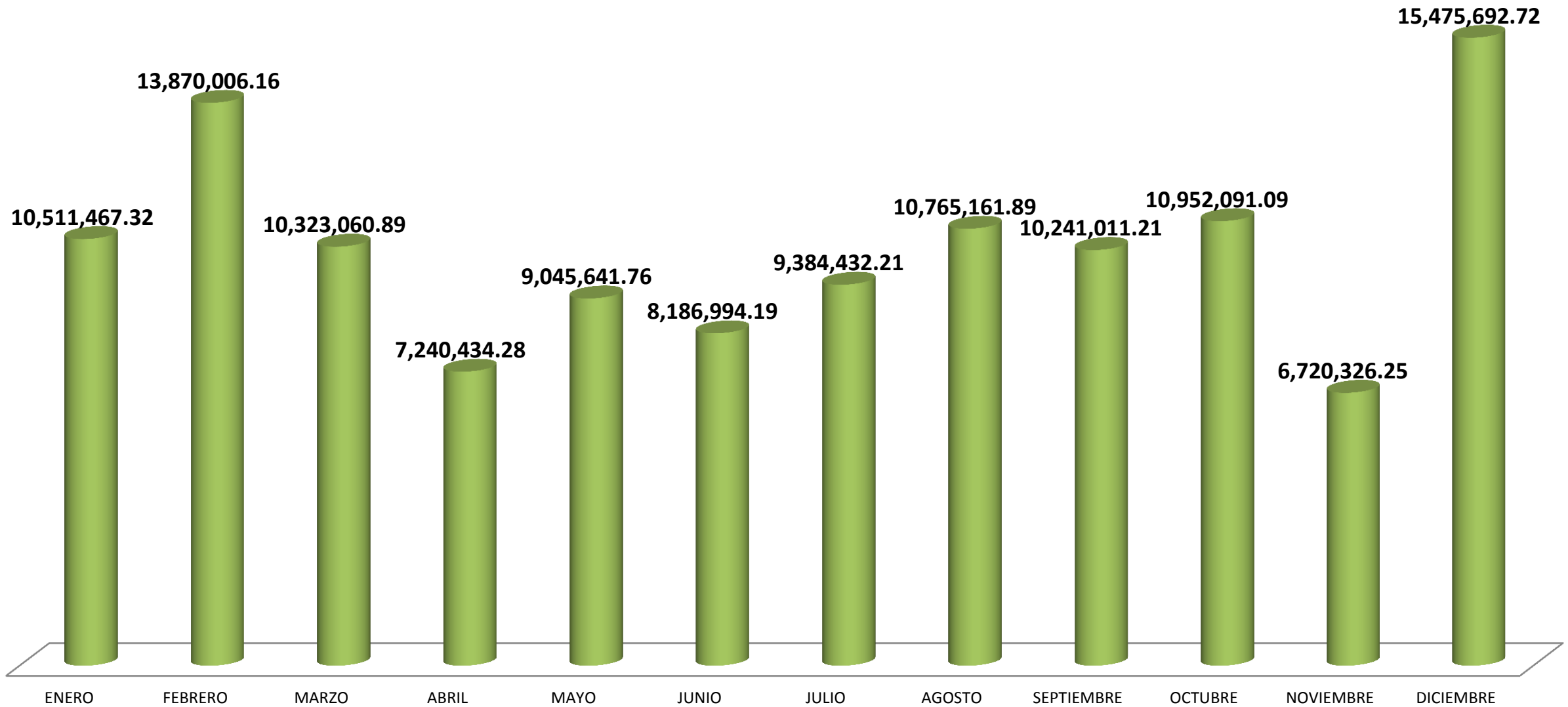


MUNICIPIO DE AHOME
DEGOLLADO Y CUAUHTEMOC S/N COL.BIENESTAR
DESTINATARIOS DE LOS RECURSOS PÚBLICOS
GASTO EN COMBUSTIBLE



| Persona física o razón social | Suma |
|--|-----------------------|
| GAS DEL PACIFICO SA DE CV | 218,761.41 |
| PROVEEDORA DE MATERIALES Y ACCESORIOS INDUST | 595,488.22 |
| GASOLINERA TOPOLOBAMPO SA DE CV | 1,427,814.69 |
| GASOLINERA SIERRA DE CAMAYECA SA DE CV | 1,720,551.92 |
| SERVICIOS DE VALLE DEL FUERTE SA DE CV | 19,138,786.54 |
| MULTISERVICIOS LA PILARICA SA DE CV | 22,658,802.50 |
| AUTO SERVICIO LA PIEDRERA S.A. DE C.V | 76,956,114.69 |
| TOTAL | 122,716,319.97 |

Gasto en Combustible Mensual 2019



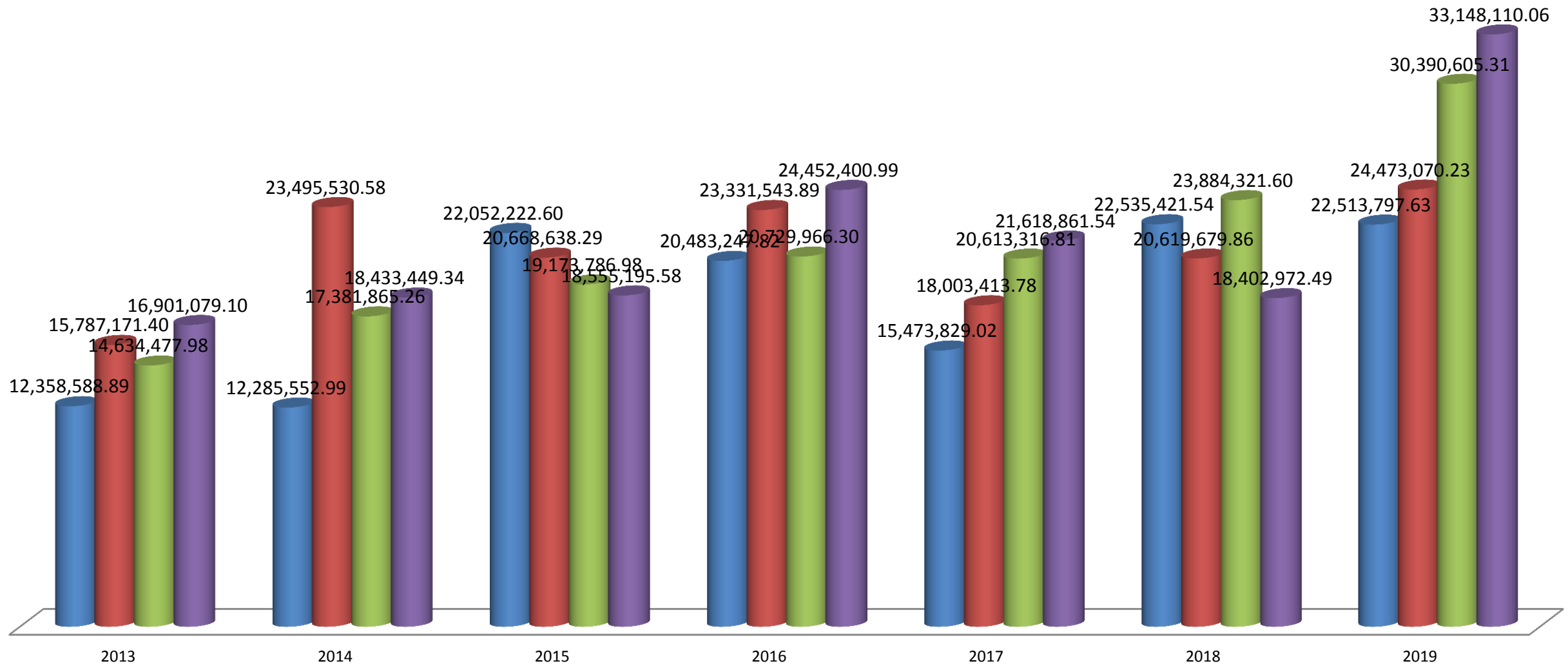
MUNICIPIO DE AHOME
DEGOLLADO Y CUAUHTEMOC S/N COL.BIENESTAR
DESTINATARIOS DE LOS RECURSOS PÚBLICOS
GASTO EN COMBUSTIBLE



| MES | SUMA |
|--------------|-----------------------|
| ENERO | 10,511,467.32 |
| FEBRERO | 13,870,006.16 |
| MARZO | 10,323,060.89 |
| ABRIL | 7,240,434.28 |
| MAYO | 9,045,641.76 |
| JUNIO | 8,186,994.19 |
| JULIO | 9,384,432.21 |
| AGOSTO | 10,765,161.89 |
| SEPTIEMBRE | 10,241,011.21 |
| OCTUBRE | 10,952,091.09 |
| NOVIEMBRE | 6,720,326.25 |
| DICIEMBRE | 15,475,692.72 |
| TOTAL | 122,716,319.97 |

Gasto Anual en Combustible

■ 1ER. TRIMESTRE ■ 2DO. TRIMESTRE ■ 3ER. TRIMESTRE ■ 4 TO. TRIMESTRE



MUNICIPIO DE AHOME
 DEGOLLADO Y CUAUHTEMOC S/N COL. BIENESTAR
 DESTINATARIOS DE LOS RECURSOS PÚBLICOS
 GASTO EN COMBUSTIBLE



| | 2013 | 2014 | 2015 | 2016 | 2017 | 2018 | 2019 |
|-----------------|----------------------|----------------------|----------------------|----------------------|----------------------|----------------------|-----------------------|
| 1ER. TRIMESTRE | 12,358,588.89 | 12,285,552.99 | 22,052,222.60 | 20,483,247.82 | 15,473,829.02 | 22,535,421.54 | 22,513,797.63 |
| 2DO. TRIMESTRE | 15,787,171.40 | 23,495,530.58 | 20,668,638.29 | 23,331,543.89 | 18,003,413.78 | 20,619,679.86 | 24,473,070.23 |
| 3ER. TRIMESTRE | 14,634,477.98 | 17,381,865.26 | 19,173,786.98 | 20,729,966.30 | 20,613,316.81 | 23,884,321.60 | 30,390,605.31 |
| 4 TO. TRIMESTRE | 16,901,079.10 | 18,433,449.34 | 18,555,195.58 | 24,452,400.99 | 21,618,861.54 | 18,402,972.49 | 33,148,110.06 |
| SUMA | 59,681,317.37 | 71,596,398.17 | 80,449,843.45 | 88,997,159.00 | 75,709,421.15 | 85,442,395.49 | 110,525,583.23 |

Gasto Anual en Combustible

