

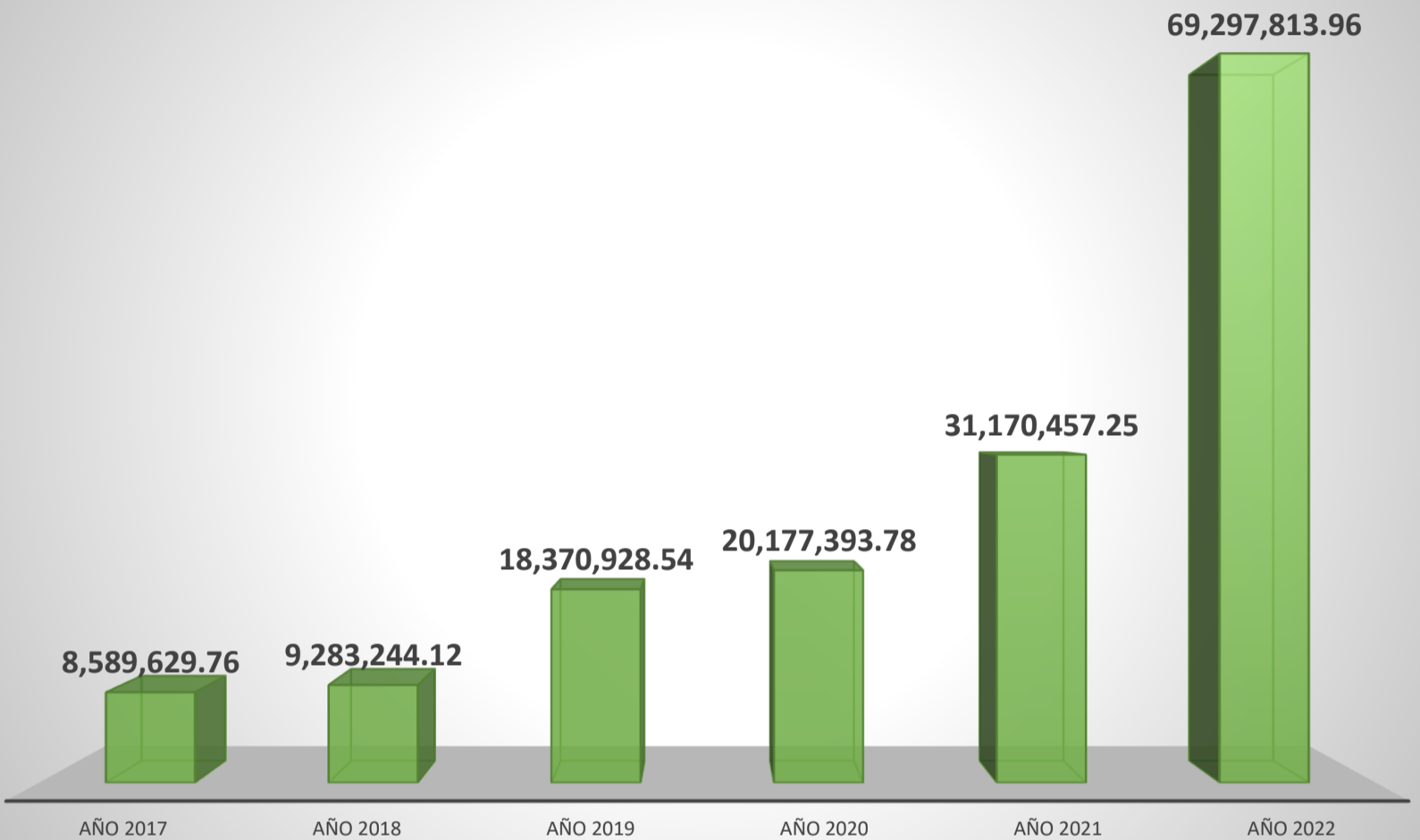
# BOLETÍN INFORMATIVO

CONSEJO CIUDADANO DE VIGILANCIA  
Y TRANSPARENCIA DE AHOME



01-23

## Mantenimiento Anual de Parques y Jardines



## Mantenimiento de Parques y Jardines Principales Beneficiarios 2022



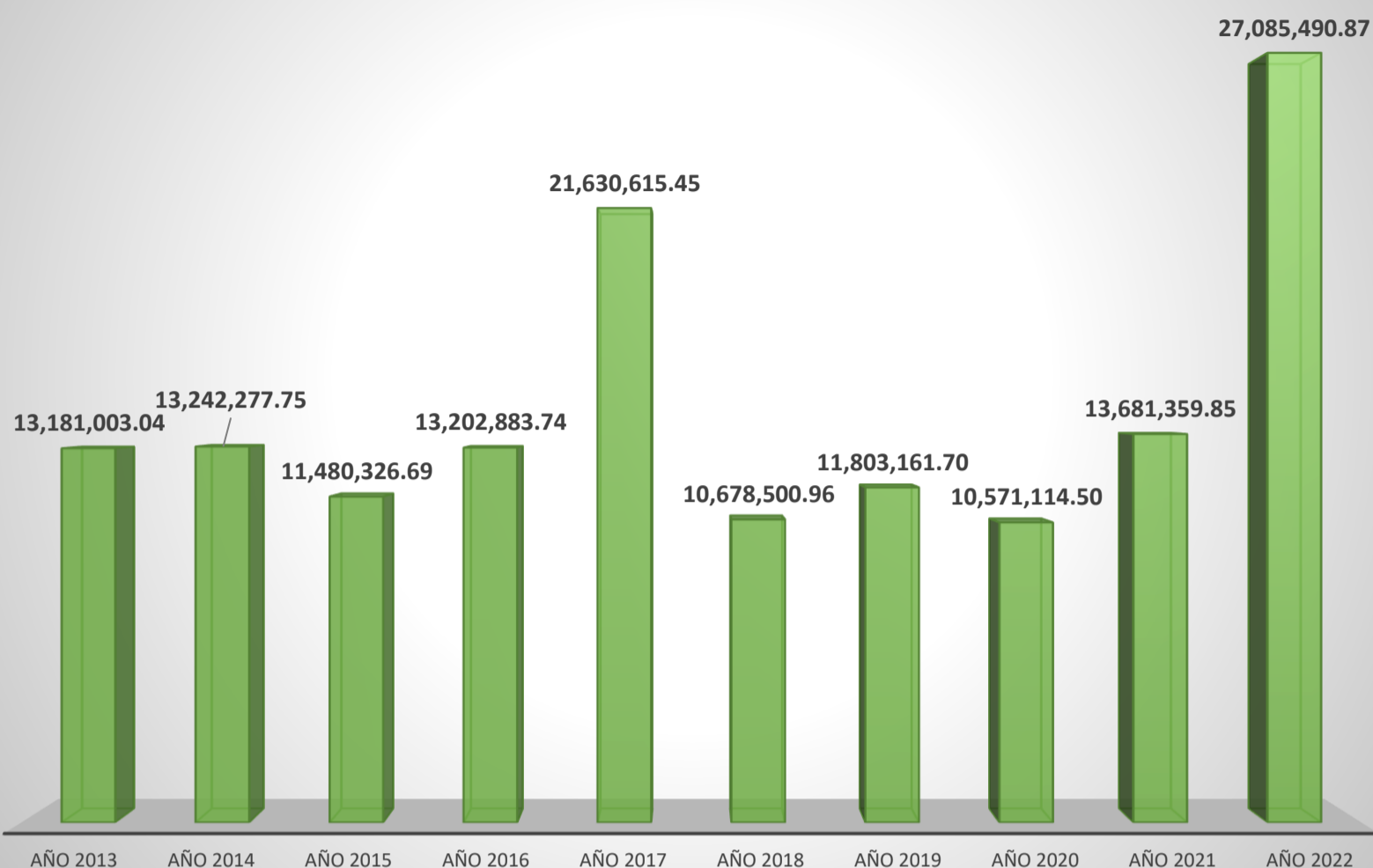
En el análisis de la información los Destinatarios de los Recursos Públicos del periodo de enero a diciembre del 2022 y comparado con años anteriores

Hallazgos que puntualizar:

- En el análisis de la información de los destinatarios por concepto del **Mantenimiento de Parques y Jardines** del periodo de enero a diciembre se informa que hubo un gasto de **\$29,297,813.96**, colocándose en el primer lugar desde que se tiene registro. El principal beneficiario fue Cruz Beltrán Cuauhtémoc con **\$6,789,472.00**

Mas información: [www.transparenciaahome.com](http://www.transparenciaahome.com)

## Gasto Anual en Difusión



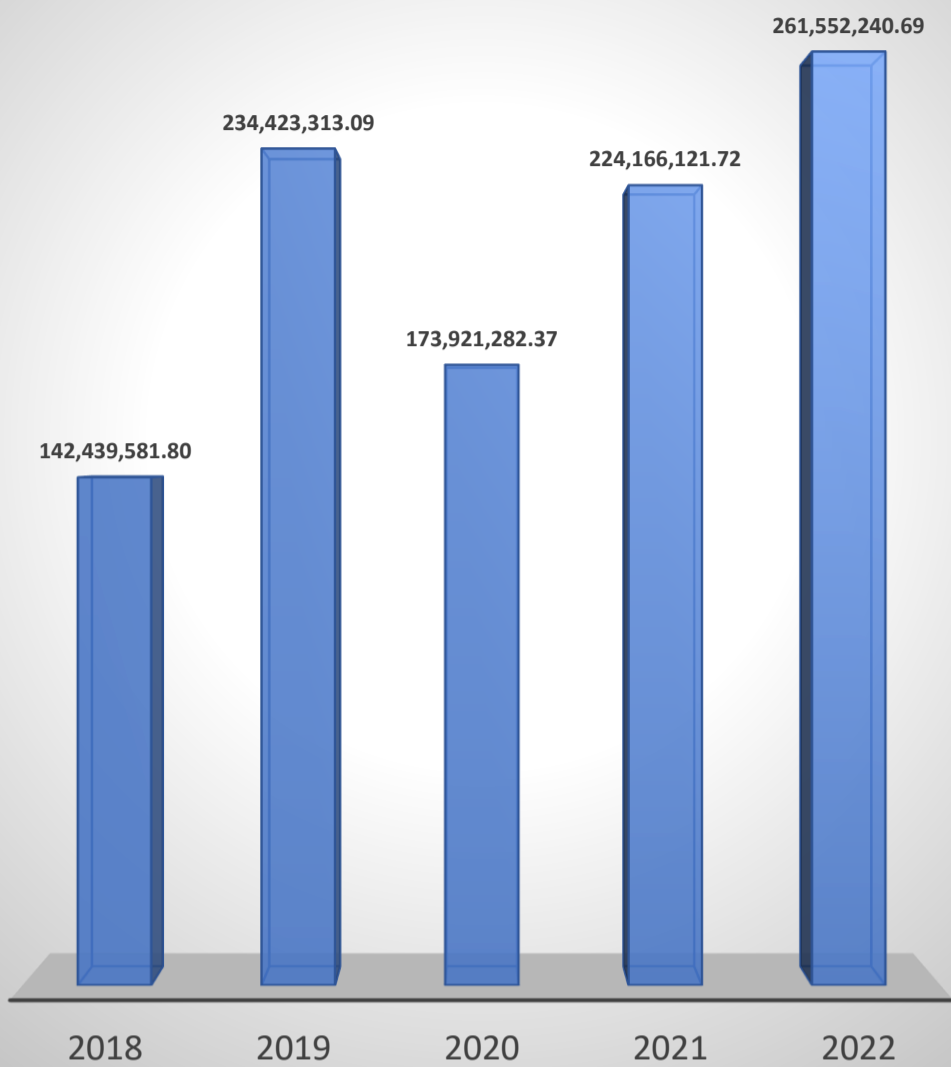
## Gasto en Difusión Principales Beneficiarios 2022



- Con relación a los destinatarios por concepto de **Difusión** del periodo de enero a diciembre se informa que hubo un gasto de **\$27,085,490.87**, colocándose en el primer lugar desde que se tiene registro. El principal beneficiario fue Línea Directa y Servicios S.C. con **\$6,789,472.00**
- Además se encontrara un análisis de los beneficiarios de los recursos públicos, del mes de Diciembre de 2022 por concepto de gasto en combustible, arrendamientos, paramunicipales, energía eléctrica, despensas y del servicio de recolección de basura.

[Ver Más](#)

## PARAMUNICIPALES



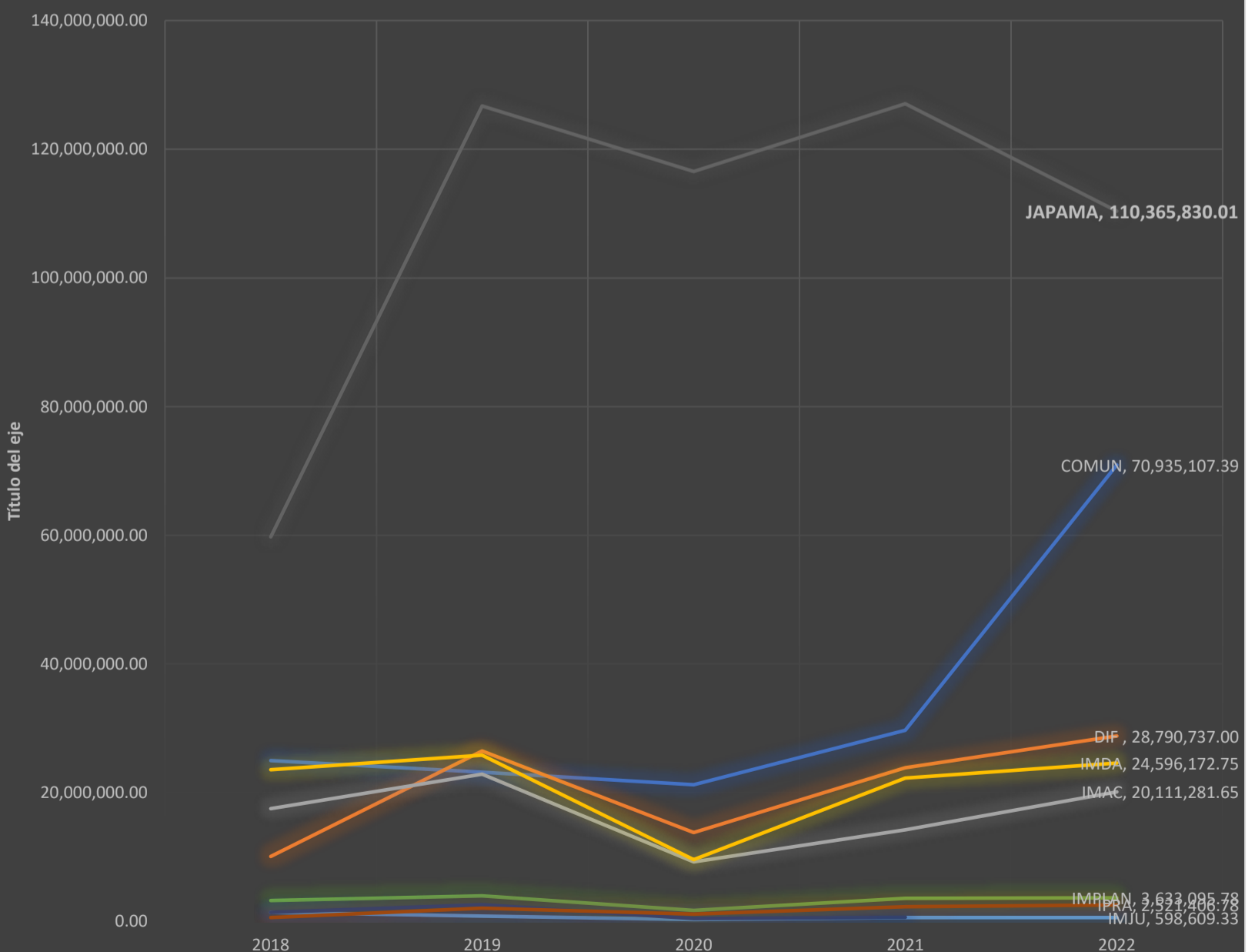
En el análisis de la información las Paramunicipales del periodo de enero a diciembre del 2022 y comparado con años anteriores

Hallazgos que puntualizar:

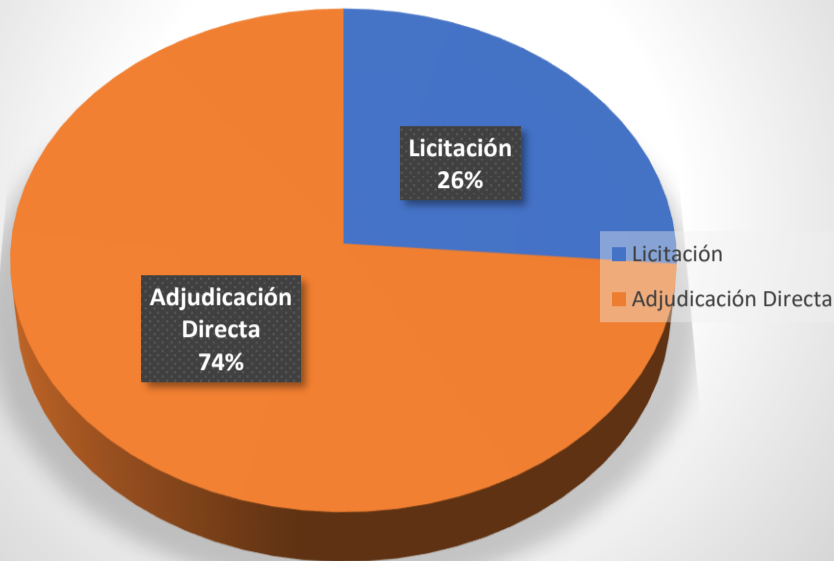
- En el análisis de la información se observa que en las transferencias a las Paramunicipales el 2022 ha sido el año con la mayor aportación de \$261,552,240.69 desde el 2018.
- Además, se observó que durante el 2020 hubo una tendencia a la baja a las aportaciones a cada paramunicipal.
- En la mayoría de las Paramunicipales (DIF, IMDA, IMAC, IPRA, IMJU e IMPLAN) se mantuvo la tendencia en el monto de las aportaciones.
- En JAPAMA las aportaciones se duplicaron pasaron de \$59,771,249.39 en 2018 a \$126,717,729.86 en 2019, actualmente se entregó \$110,365,830.01
- En COMUN paso de recibir \$29,704,874.31 en 2021 a \$70,935,107.39 durante el 2022.

[Ver Más](#)

## PARAMUNICIPALES



## Obra Pública 2022 Tipo de contratación



En el análisis de la información de la Obra Pública del período de enero a diciembre del 2022

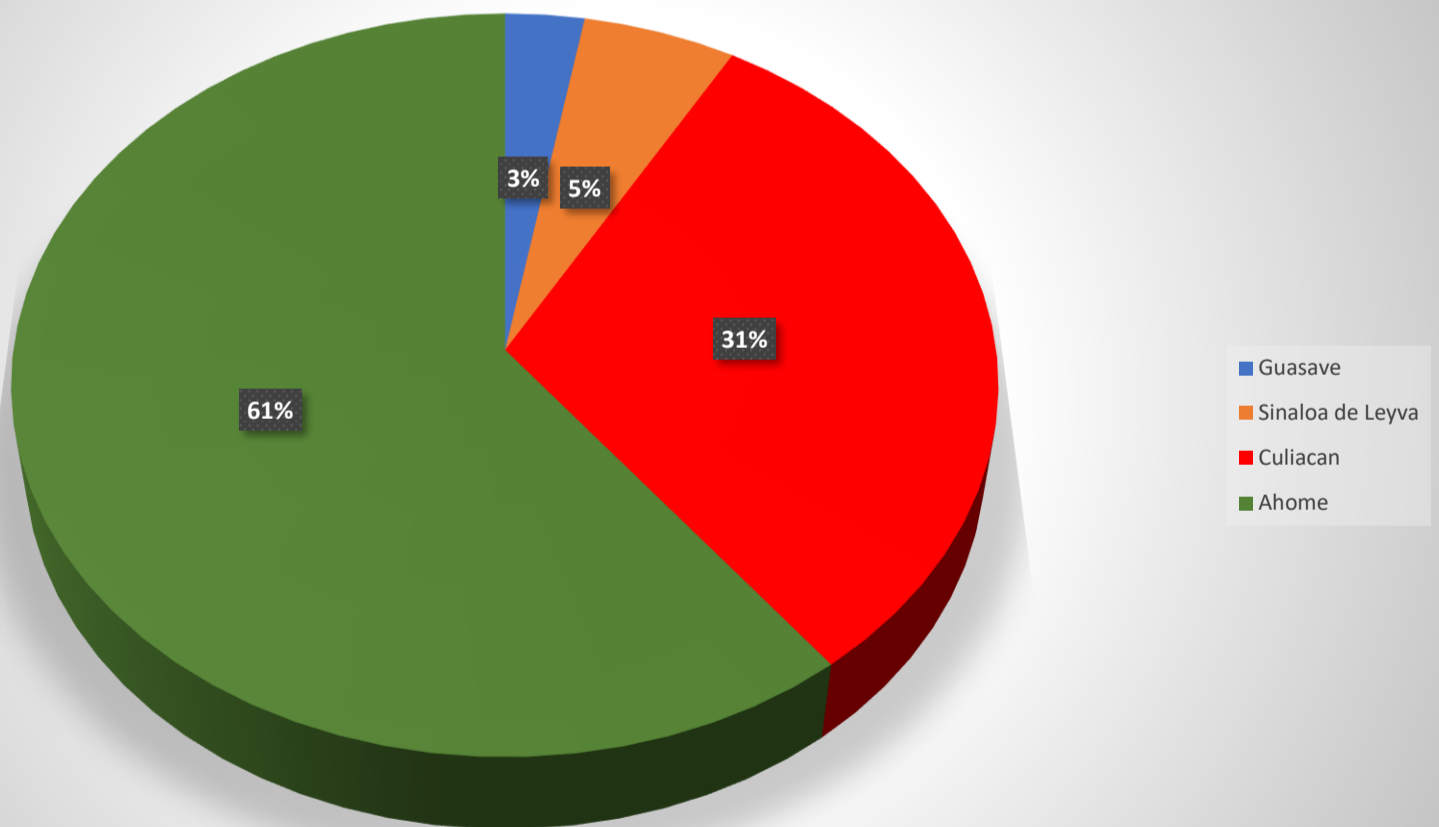
Hallazgos que puntualizar:

- Durante el 2022 el Ayuntamiento de Ahome contrató obra por **\$67,340,010.40** de estas contrataciones el **74%** fue **por Adjudicación Directa** el **26%** por **Licitación**.
- De las Adjudicaciones Directas el 61% fueron para contratistas de Ahome, el 31% para contratistas de Culiacán, el 5% para Sinaloa de Leyva y el 3% para empresas de Guasave.
- Con relación a las Licitaciones se realizaron 2 contratos sumando **\$17,695,474.40**
- En este periodo el COMUN en convenio con el Ayuntamiento llevaron a cabo obras por \$84,117,214.71

| Tipo de contratación | Monto                |
|----------------------|----------------------|
| Licitación           | <b>17,695,474.40</b> |
| Adjudicación Directa | <b>49,644,536.00</b> |
|                      | <b>67,340,010.40</b> |

[Ver Más](#)

## Adjudicación Directa de Obra Pública a Contratistas



| Municipio        | Monto                |
|------------------|----------------------|
| Guasave          | 1,408,496.96         |
| Sinaloa de Leyva | 2,733,074.77         |
| Culiacán         | 15,464,877.78        |
| Ahome            | 30,038,086.49        |
|                  | <b>49,644,536.00</b> |