

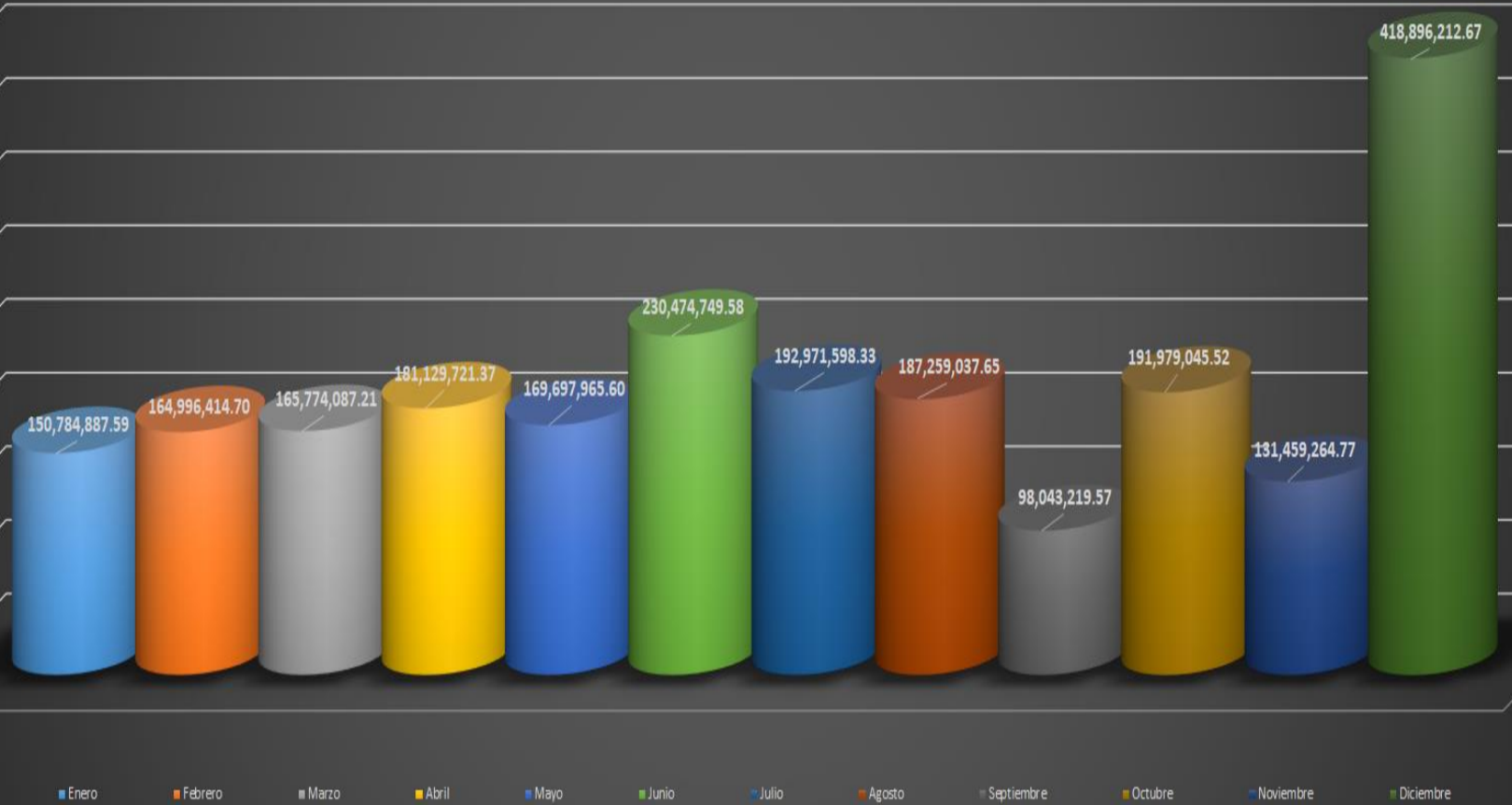
# BOLETÍN INFORMATIVO

CONSEJO CIUDADANO DE VIGILANCIA  
Y TRANSPARENCIA DE AHOME

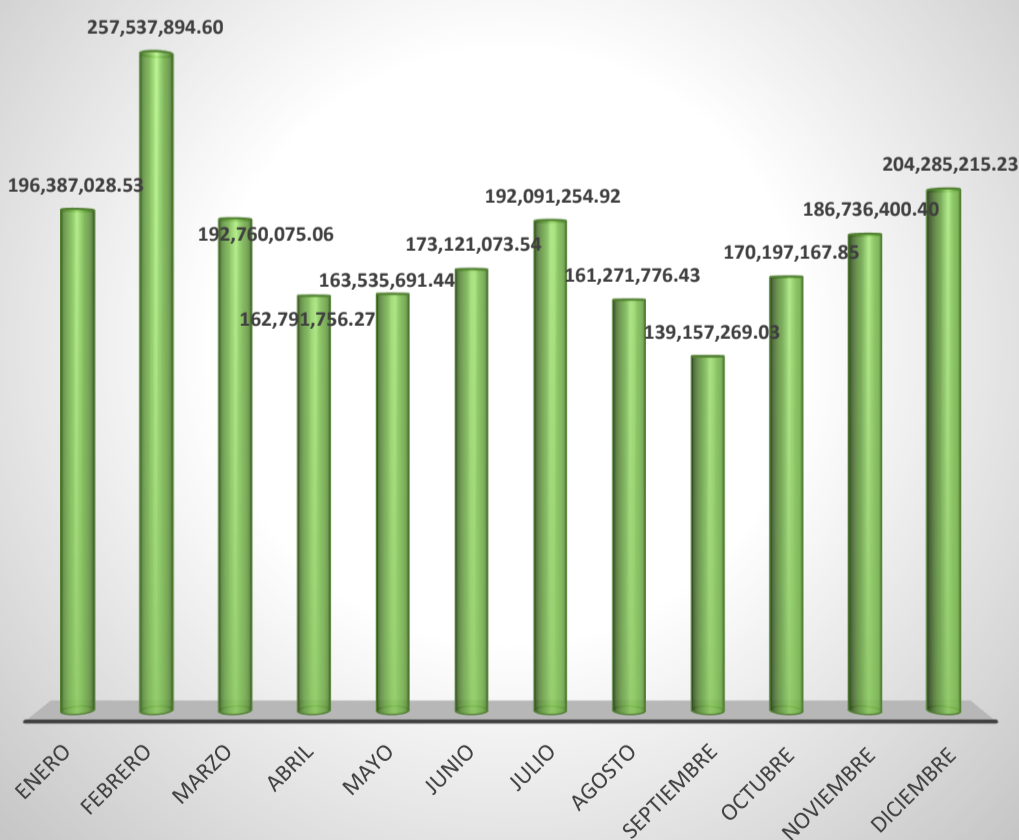


01-24

TOTAL DE GASTOS POR MES DE ENERO A DICIEMBRE 2023



TOTAL DE INGRESOS 2023



En el análisis de la información de la balanza de comprobación de mes de diciembre de 2023, se observaron gastos por **\$2,283,466,204.56** e ingresos por **\$2,199,872,603.30** resultando un ahorro de **\$83,593,601.26**

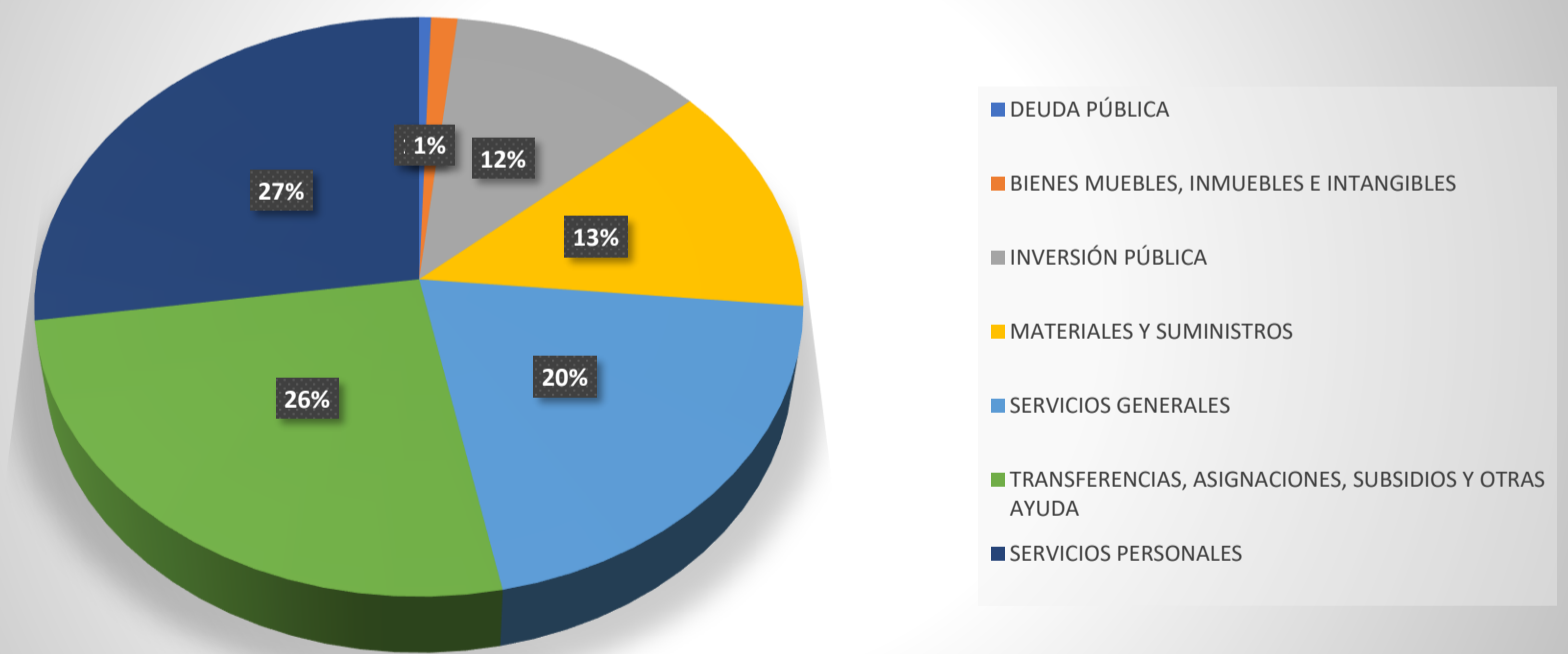
[Ver Más](#)

Mas información: [www.transparenciaahome.com](http://www.transparenciaahome.com)

# Análisis del gasto del presupuesto 2023

Concepto	Presupuesto aprobado	%	Aumentos / Disminución	Presupuesto Modificado	%	Devengado	% Devengado
<b>SERVICIOS PERSONALES</b>	<b>585,436,209.00</b>	<b>30.97%</b>	<b>24,115,980.67</b>	<b>609,552,189.67</b>	<b>27.26%</b>	<b>609,552,189.67</b>	<b>100.00%</b>
Remuneraciones al personal de carácter permanente	390,453,490.00	20.66%	23,017,836.17	413,471,326.17	18.49%	413,471,326.17	100.00%
Remuneraciones adicionales y especiales	70,549,317.00	3.73%	17,137,158.14	87,686,475.14	3.92%	87,686,475.14	100.00%
<b>MATERIALES Y SUMINISTROS</b>	<b>216,880,557.00</b>	<b>11.47%</b>	<b>72,126,643.91</b>	<b>289,007,200.91</b>	<b>12.92%</b>	<b>289,007,200.91</b>	<b>100.00%</b>
Materiales de administración, emisión de documentos y art. De oficina	6,615,934.00	0.35%	3,337,500.67	9,953,434.67	0.45%	9,953,434.67	100.00%
Materiales y artículos de construcción y reparación	7,390,000.00	0.39%	8,736,573.25	16,126,573.25	0.72%	16,126,573.25	100.00%
Productos químicos, farmaceuticos y de laboratorios	6,301,100.00	0.33%	4,038,168.85	10,339,268.85	0.46%	10,339,268.85	100.00%
Combustibles y lubricantes	183,652,050.00	9.72%	43,118,669.38	226,770,719.38	10.14%	226,770,719.38	100.00%
Herramientas, refacciones y accesorios menores	6,070,217.00	0.32%	9,102,014.18	15,172,231.18	0.68%	15,172,231.18	100.00%
<b>SERVICIOS GENERALES</b>	<b>392,121,536.00</b>	<b>20.75%</b>	<b>63,302,550.08</b>	<b>455,424,086.08</b>	<b>20.36%</b>	<b>452,698,644.57</b>	<b>99.40%</b>
Servicios de arrendamiento	67,789,409.00	3.59%	12,129,727.26	79,919,136.26	3.57%	79,919,136.26	100.00%
Servicios profesionales, científicos y técnicos	27,234,189.00	1.44%	15,986,755.68	43,220,944.68	1.93%	43,220,944.68	100.00%
Servicios de instalación, reparación, mantenimiento y conservación	170,216,190.00	9.01%	33,853,484.51	204,069,674.51	9.12%	204,069,674.51	100.00%
Servicios de comunicación	13,110,029.00	0.69%	12,000,671.81	25,110,700.81	1.12%	25,110,700.81	100.00%
Servicios oficiales	30,749,643.00	1.63%	-9,425,891.31	21,323,751.69	0.95%	21,323,751.69	100.00%
<b>TRANSFERENCIAS, ASIGNACIONES, SUBSIDIOS Y OTRAS AYUDA</b>	<b>426,856,727.00</b>	<b>22.58%</b>	<b>152,567,377.58</b>	<b>579,424,104.58</b>	<b>25.91%</b>	<b>579,424,104.58</b>	<b>100.00%</b>
Transferencias internas y asignaciones al sector público	0.00	0.00%	182,387,612.12	182,387,612.12	8.16%	182,387,612.12	100.00%
Transferencias al resto del sector público	114,850,001.00	6.08%	-111,781,085.00	3,068,916.00	0.14%	3,068,916.00	100.00%
Ayudas sociales	100,342,429.25	5.31%	14,871,619.50	115,214,048.75	5.15%	115,214,048.75	100.00%
Pensiones y jubilaciones	205,664,296.75	10.88%	60,993,478.87	266,657,775.62	11.92%	266,657,775.62	100.00%
<b>BIENES MUEBLES, INMUEBLES E INTANGIBLES</b>	<b>3,630,000.00</b>	<b>0.19%</b>	<b>23,553,691.51</b>	<b>27,183,691.51</b>	<b>1.22%</b>	<b>27,183,691.51</b>	<b>100.00%</b>
Mobiliario y equipo de administración	850,000.00	0.04%	3,135,867.14	3,985,867.14	0.18%	3,985,867.14	100.00%
Maquinaria, otros equipos y herramientas	1,900,000.00	0.10%	19,810,079.15	21,710,079.15	0.97%	21,710,079.15	100.00%
Activos intangibles	241,477.00	0.01%	454,523.00	696,000.00	0.03%	696,000.00	100.00%
<b>INVERSIÓN PÚBLICA</b>	<b>249,573,442.00</b>	<b>13.20%</b>	<b>14,114,332.84</b>	<b>263,687,774.84</b>	<b>11.79%</b>	<b>259,381,712.77</b>	<b>98.37%</b>
Obra pública del dominio público	249,573,442.00	13.20%	14,114,332.84	263,687,774.84	11.79%	259,381,712.77	98.37%
<b>DEUDA PÚBLICA</b>	<b>15,535,120.25</b>	<b>0.82%</b>	<b>-3,417,171.34</b>	<b>12,117,948.91</b>	<b>0.54%</b>	<b>12,117,948.91</b>	<b>100.00%</b>
Armonización de la deuda pública	7,544,933.00	0.40%	195.32	7,545,128.32	0.34%	7,545,128.32	100.00%
Intereses de la deuda pública	3,595,535.00	0.19%	804,609.40	4,400,144.40	0.20%	4,400,144.40	100.00%
Adeudos de ejercicios fiscales anteriores (ADEFAS)	4,274,652.25	0.23%	-4,274,652.25	0.00	0.00%	0.00	0.00%
<b>Total</b>	<b>1,890,033,591.25</b>	<b>100.00%</b>	<b>346,363,405.25</b>	<b>2,236,396,996.50</b>	<b>100.00%</b>	<b>2,229,365,492.92</b>	<b>99.69%</b>

## Gasto del Presupuesto de Egresos 2023



En un análisis del estado analítico de presupuesto de egresos del periodo de enero a diciembre del 2023, se observan los siguientes hallazgos a puntualizar:

\*Para el inicio de 2023 se aprobó un presupuesto de egresos de \$1,890,033,591.25 el cual a final del año se amplió a **\$2,236,396,996.50**

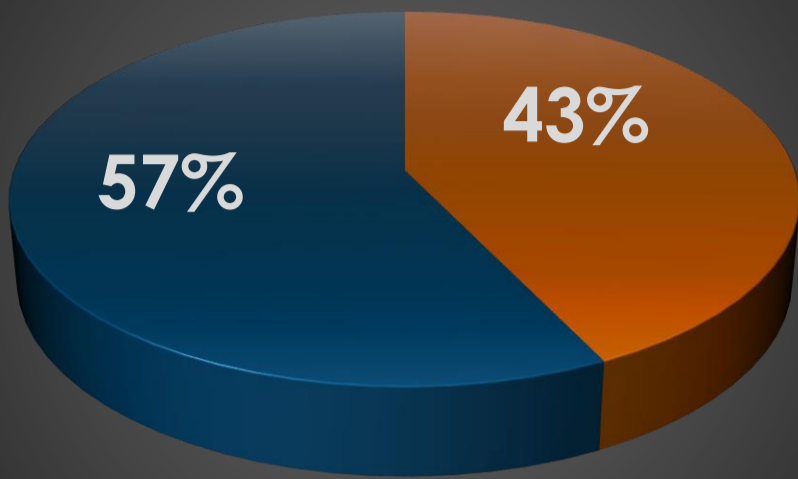
\*El principal gasto del Ayuntamiento de Ahome es para servicios personales con \$609,552,189.67, que equivale al 27.26%

\*En segundo lugar esta la cuenta de Transferencias, asignaciones, subsidios y otras ayudas donde se tuvo un gasto de \$579,424,104.58 el cual equivale al 25.91% del presupuesto general.

\*En tercer lugar esta la cuenta de Servicios Generales con el 20.36% que equivale a \$455,424,086.08

[Ver Más](#)

## Tipo de Contratación




■ Licitación Pública   
 ■ Adjudicación Directa

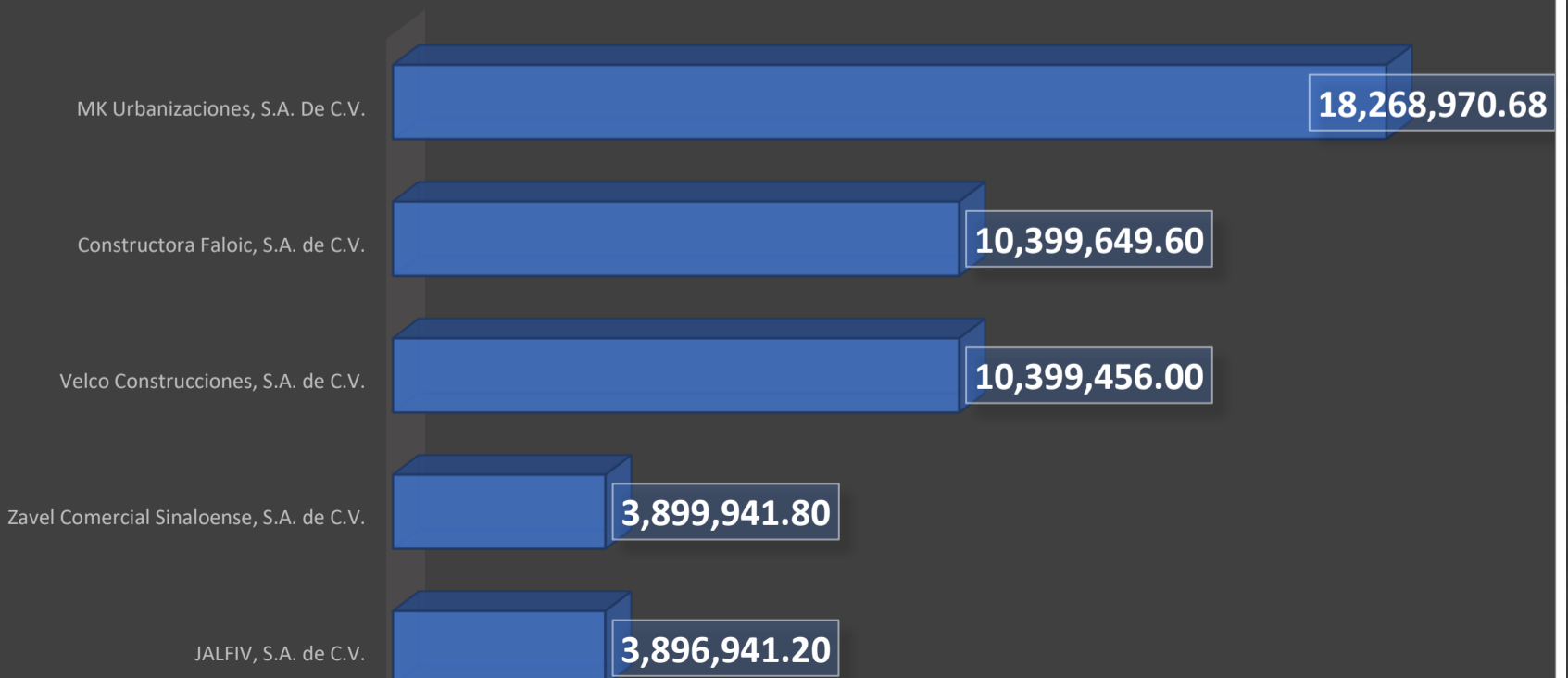
En el análisis de la obra pública realizada por el Ayuntamiento de Ahome, durante el 2023, se realizaron contrataciones de obras por \$109,598,571.30 de los cuales \$62,733,612.02 fue por adjudicación directa y \$46,864,959.28 por licitación pública.

Cabe mencionar que solo se realizaron licitaciones durante el segundo trimestre de 2023.

## BENEFICIARIOS DE OBRA POR ADJUDICACIÓN DIRECTA 2023

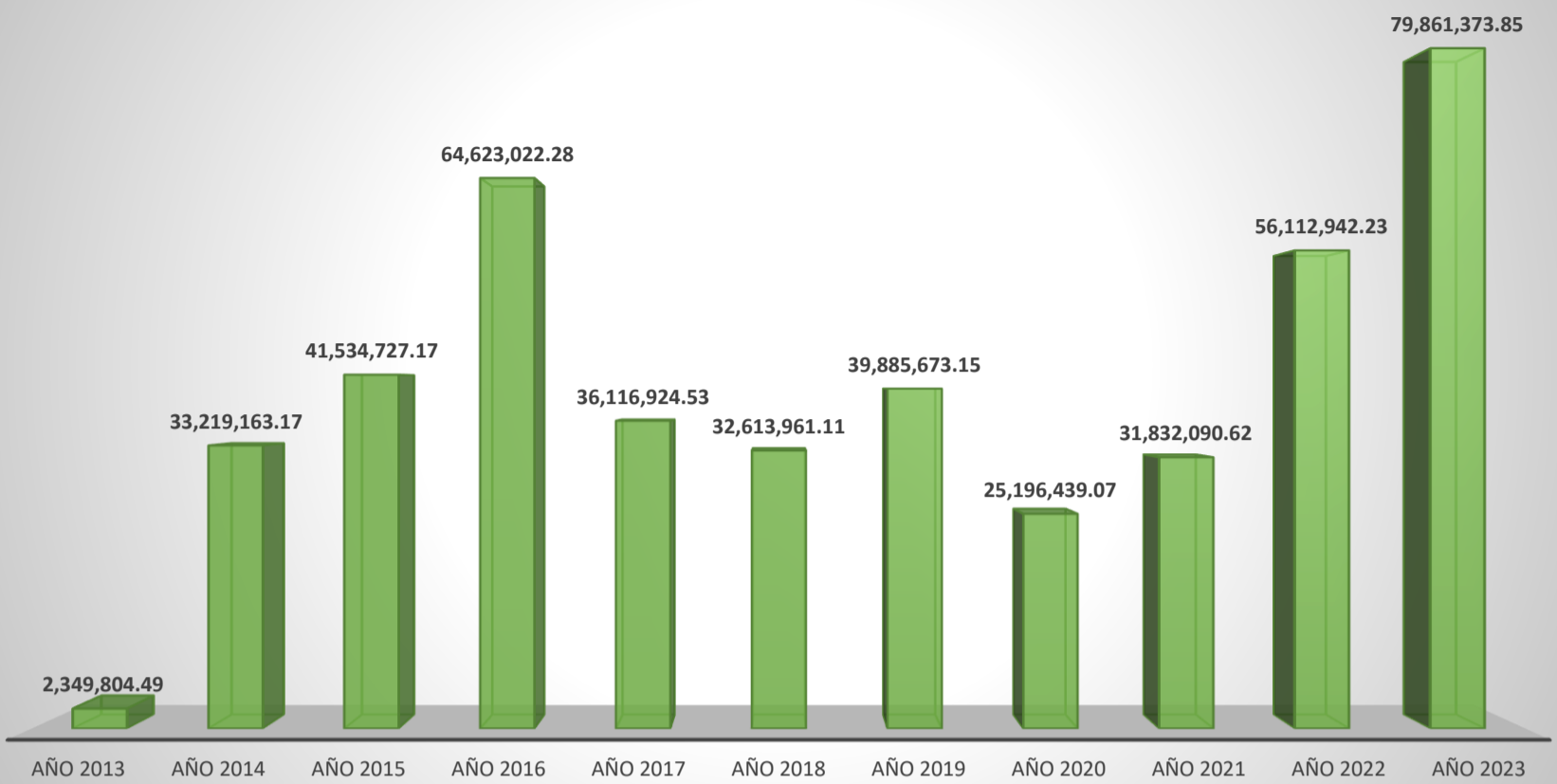


## BENEFICIARIOS DE OBRA POR LICITACIÓN PÚBLICA 2023

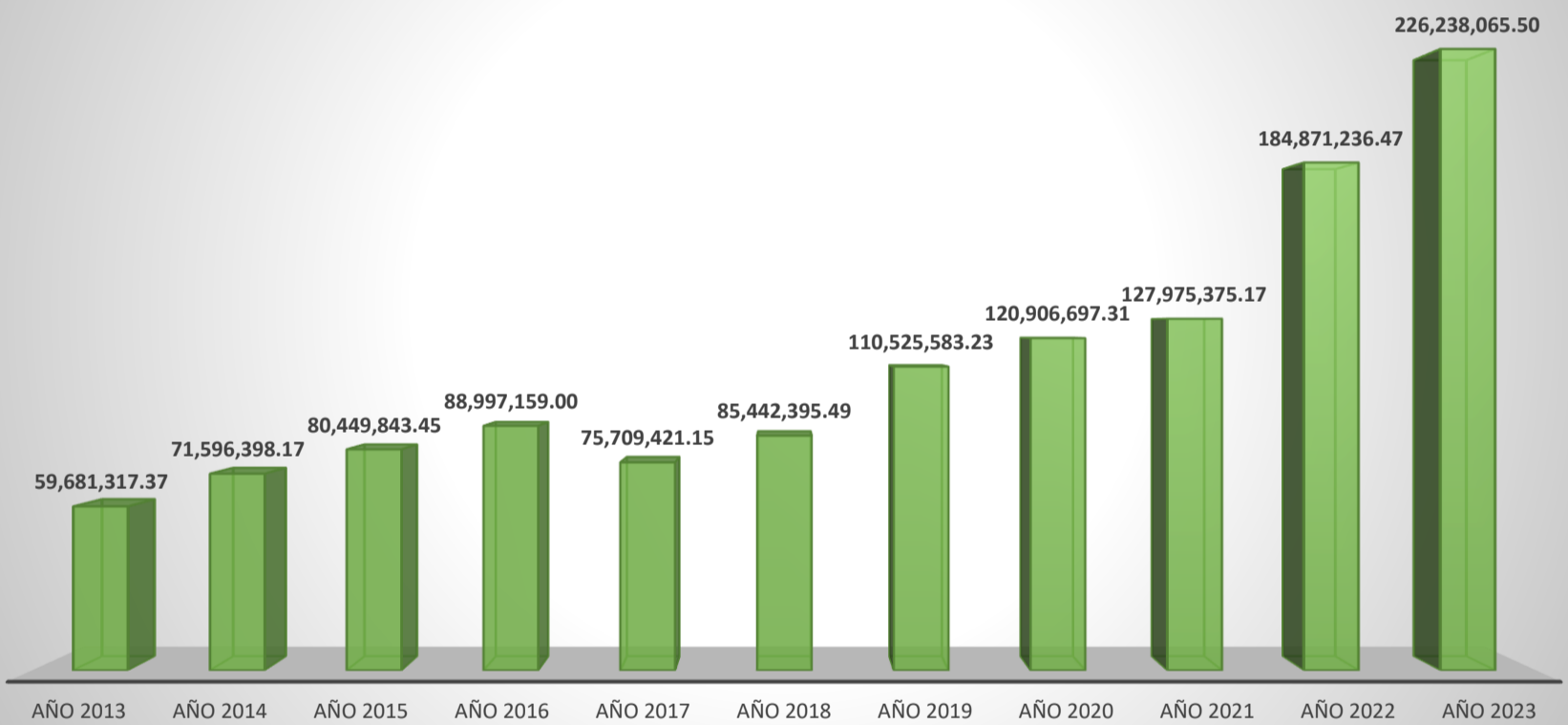


# Análisis de los destinatarios de los recursos públicos 2023

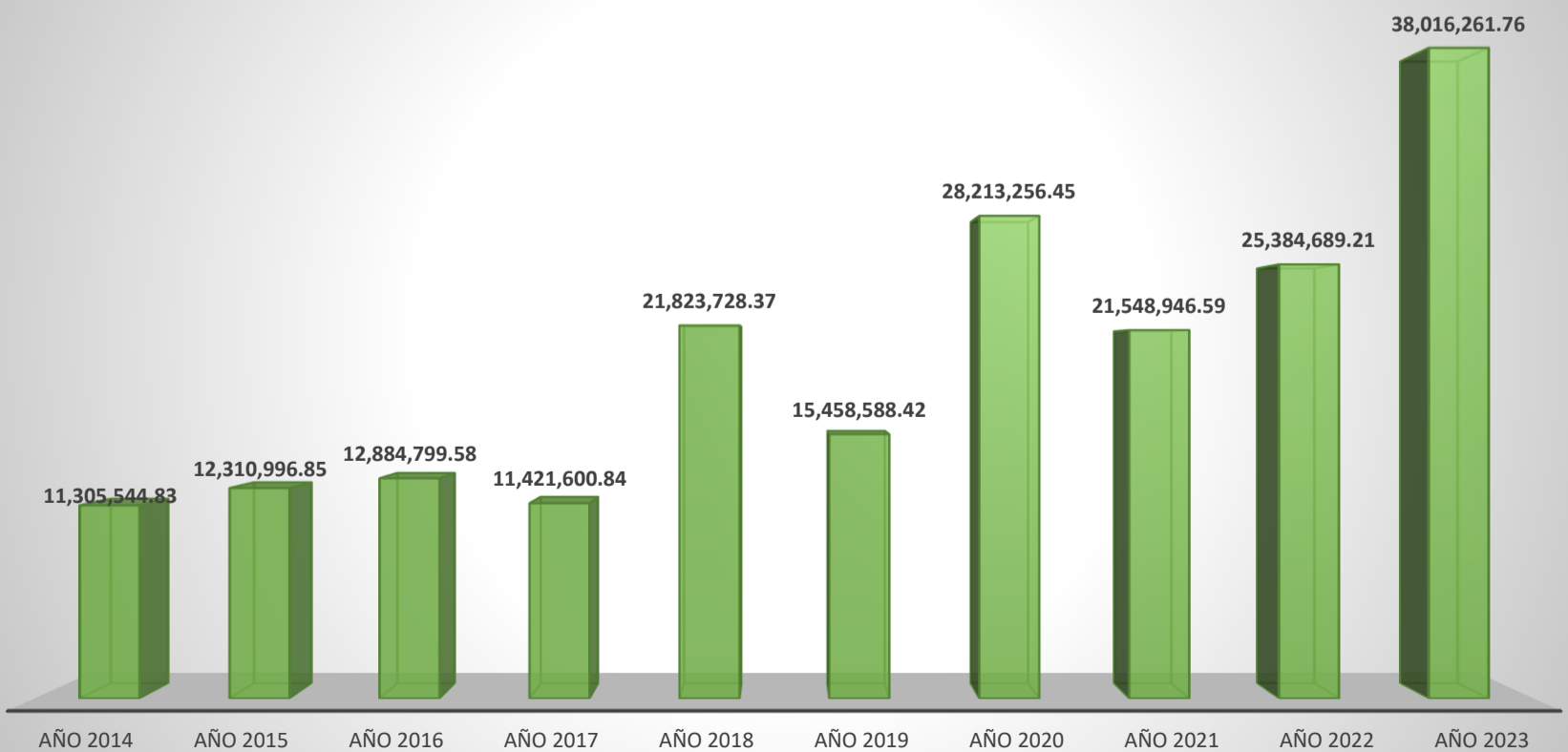
## Gasto Anual en Arrendamientos



## Gasto Anual en Combustible

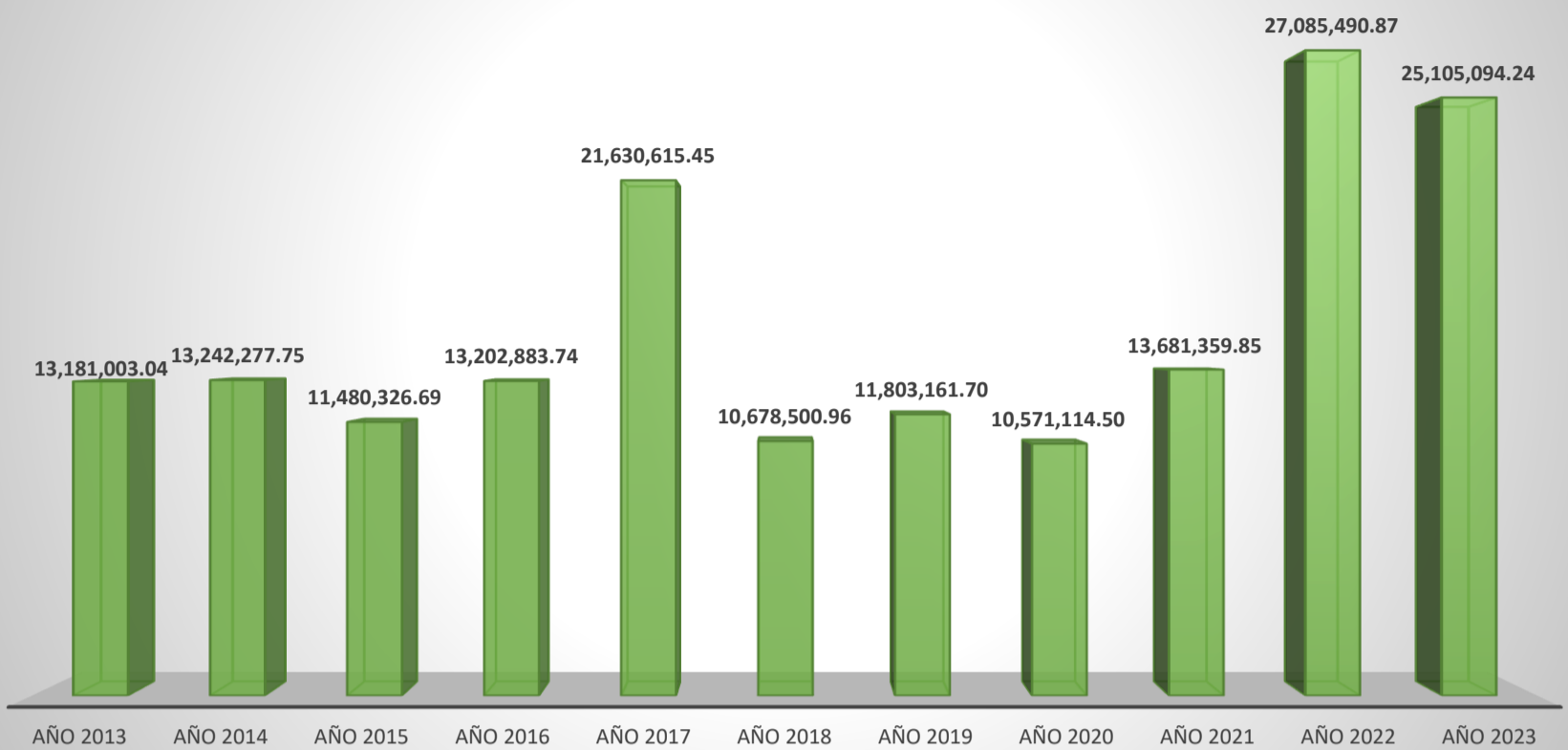


## Gasto Anual en Despensas

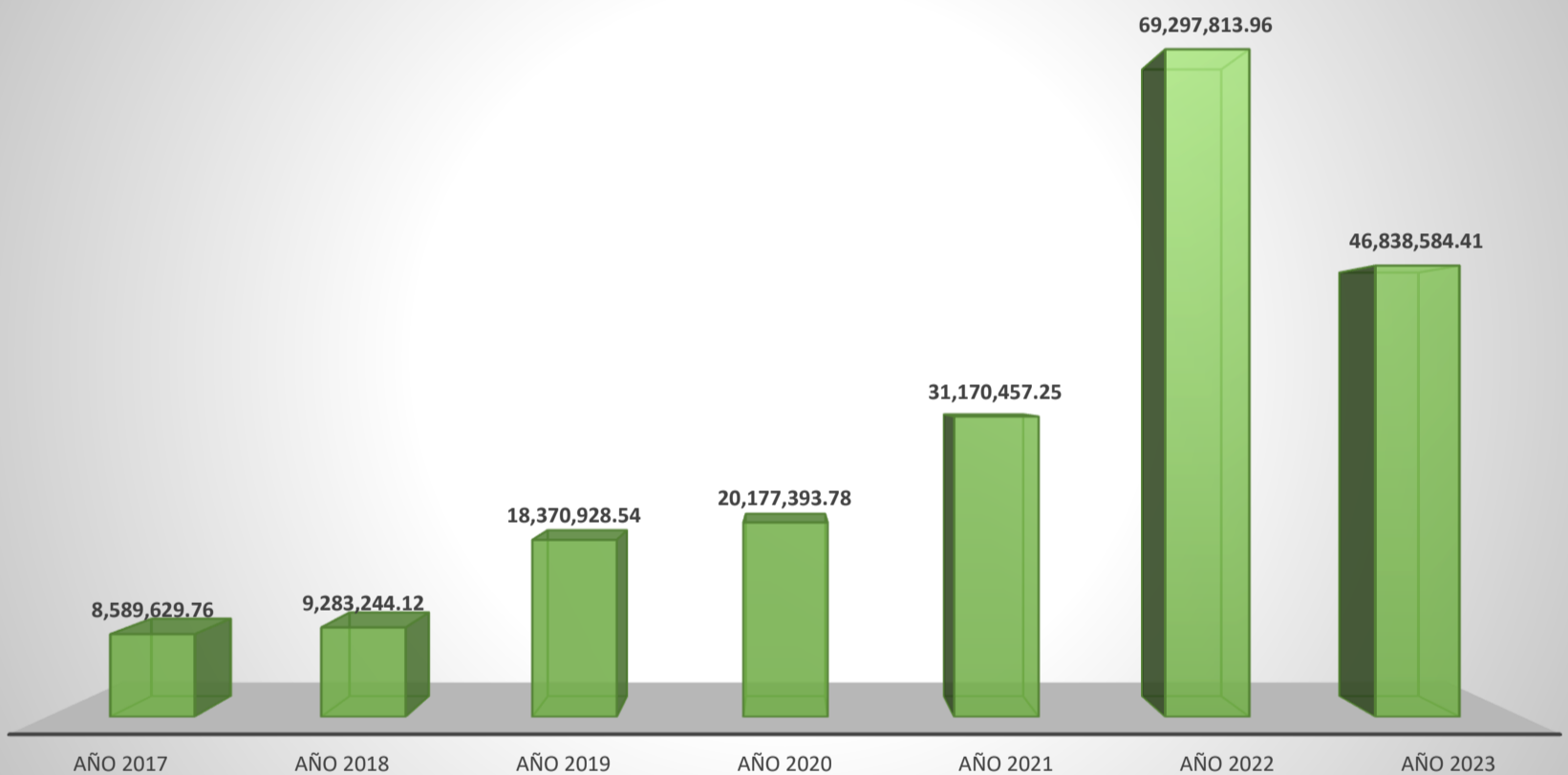


# Análisis de los destinatarios de los recursos públicos 2023

## Gasto Anual en Difusión



## Mantenimiento Anual de Parques y Jardines



## Aportaciones a Paramunicipales 2023

IMJU IIDPD IPRA IMPLAN IMAC IMDA DIF COMUN JAPAMA

