CONSEJO CIUDADANO DE VIGILANCIA Y TRANSPARENCIA DEL MUNICIPIO DE AHOME
Graficas de los Destinatarios de los Recurso Públicos

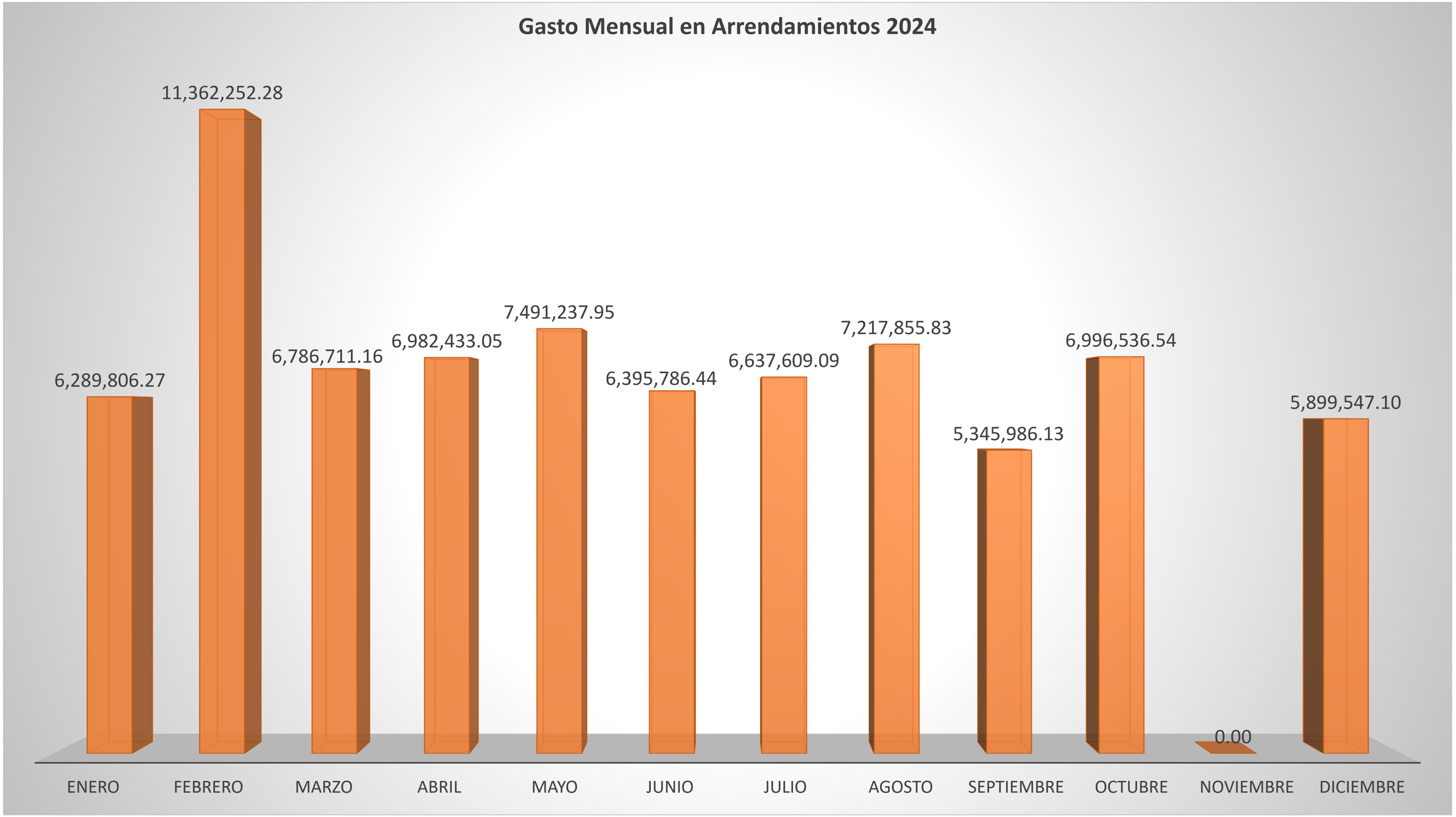
Gasto Mensual en Arrendamientos 2024
6,289,806.27
11,362,252.28
6,786,711.16
6,982,433.05
7,491,237.95
6,395,786.44
6,637,609.09
7,217,855.83
5,345,986.13
6,996,536.54
0.00
5,899,547.10
ENERO
FEBRERO
MARZO
ABRIL
MAYO
JUNIO
JULIO
AGOSTO
SEPTIEMBRE
OCTUBRE
NOVIEMBRE
DICIEMBRE

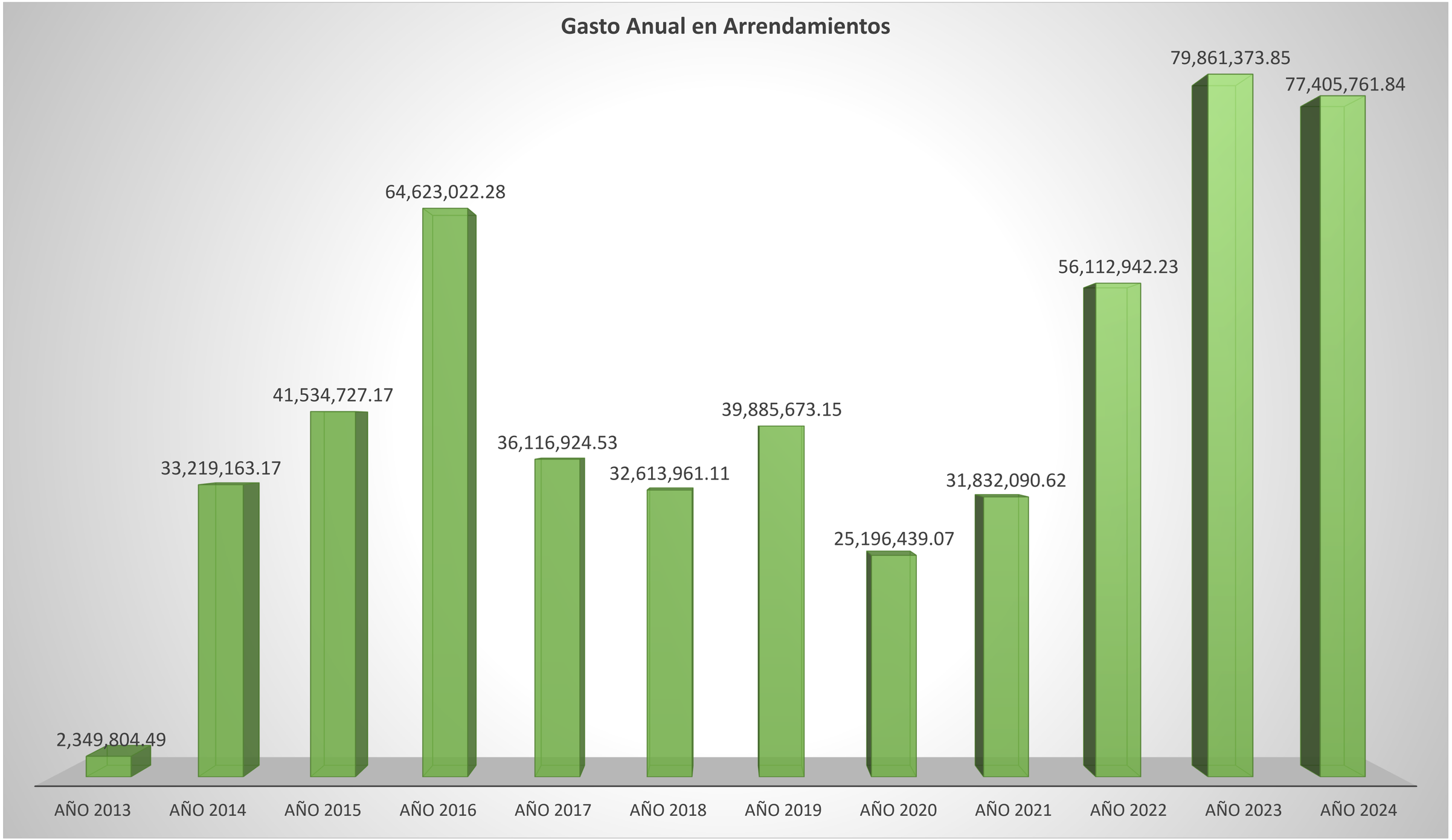
Gasto Anual en Arrendamientos
2,349,804.49
33,219,163.17
41,534,727.17
64,623,022.28
36,116,924.53
32,613,961.11
39,885,673.15
25,196,439.07
31,832,090.62
56,112,942.23
79,861,373.85
77,405,761.84
AÑO 2013
AÑO 2014
AÑO 2015
AÑO 2016
AÑO 2017
AÑO 2018
AÑO 2019
AÑO 2020
AÑO 2021
AÑO 2022
AÑO 2023
AÑO 2024

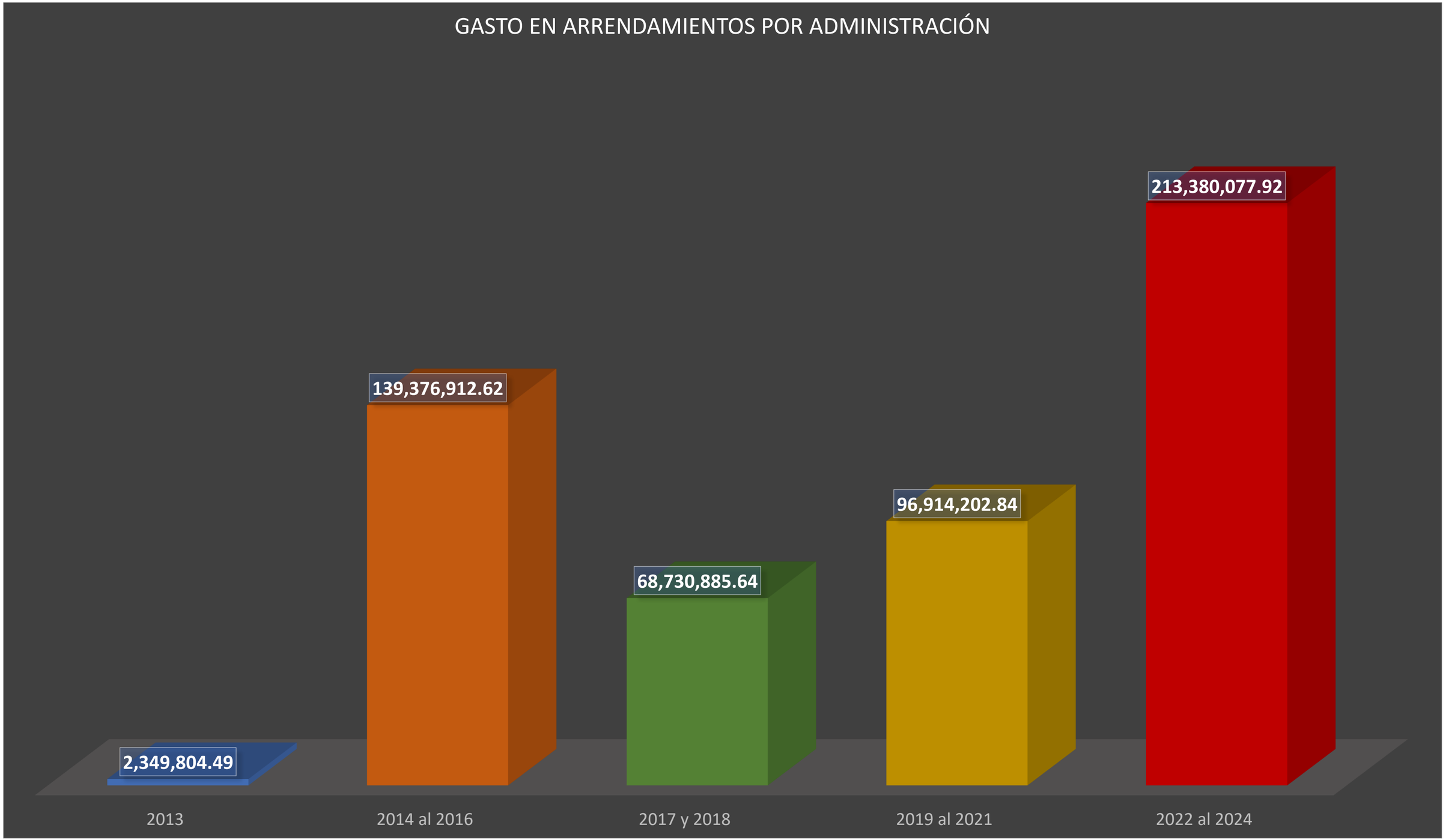
GASTO EN ARRENDAMIENTOS POR ADMINISTRACIÓN
2,349,804.49
139,376,912.62
68,730,885.64
96,914,202.84
213,380,077.92
2013
2014 al 2016
2017 y 2018
2019 al 2021
2022 al 2024